

東日本関東大震災・津波で被災した沿岸地域  
基礎統計データ  
(被災前の社会・経済・環境)

Basic Statistics of  
the Devastated Coastal Areas  
hitted by the 2011 Tohoku-Pacific Ocean  
Earthquake and Tsunami  
(the Previous Socio-Economic and Environmental Condition)  
(2007-2010)

ver. 2

2011.3.19

早稲田大学

中長期復興(社会・経済・環境)戦略研究グループ

Long-term Socio-economic and Environmental Resilience Strategy Research Team  
Waseda University  
Tokyo, JAPAN

早田 宰 研究室

2011年3月19日

早稲田大学都市居住環境論 早田 幸 研究室

早田 幸	Soda, Osamu (Professor, Dr) School of Social Sciences
沼田 真一	Numata, Shinichi (Visiting researcher) Participatory Design Research Center
朴 成賢	Park, Seonghyeon (D1) Graduate School of Social Sciences
中野 えり子	Nakano, Eriko (M3) Graduate School of Social Sciences
陸 貝尼	Lu bei ni (D0) Graduate School of Social Sciences
朴 正美	Park, Jungmi (D0) Graduate School of Social Sciences
野口 琢生	Noguchi, Takumi (M1) Graduate School of Social Sciences
石塚 高秋	Ishizuka, Takaaki (M0) Graduate School of Social Sciences
藤江 亮介	Fujie, Ryosuke (B4) School of Sport Sciences, Minor in Urban and Regional Studies
末永 太一	Suenaga, Taichi (B2) School of Social Sciences
原田 明裕	Harada, Akihiro (B2) School of Social Sciences
渡邊 恵理	Watanabe, Eri (B2) School of Social Sciences

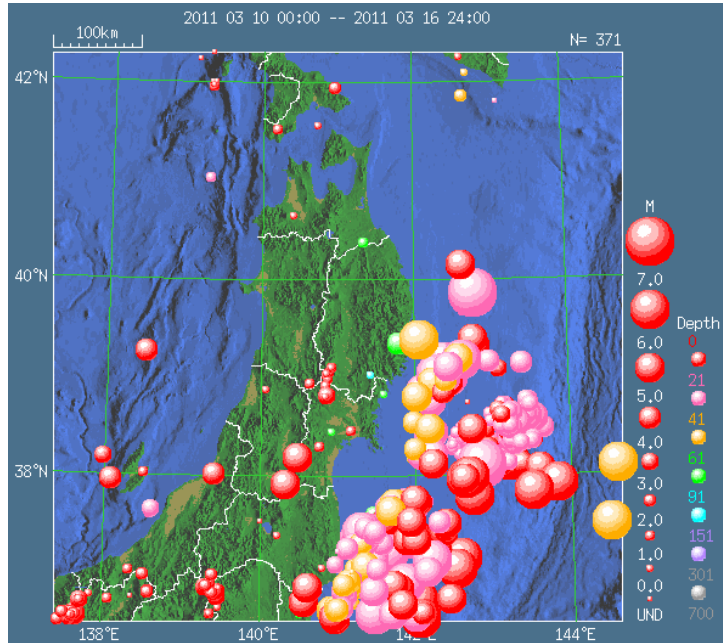
# 地震の規模と場所

## Magnitude (color)

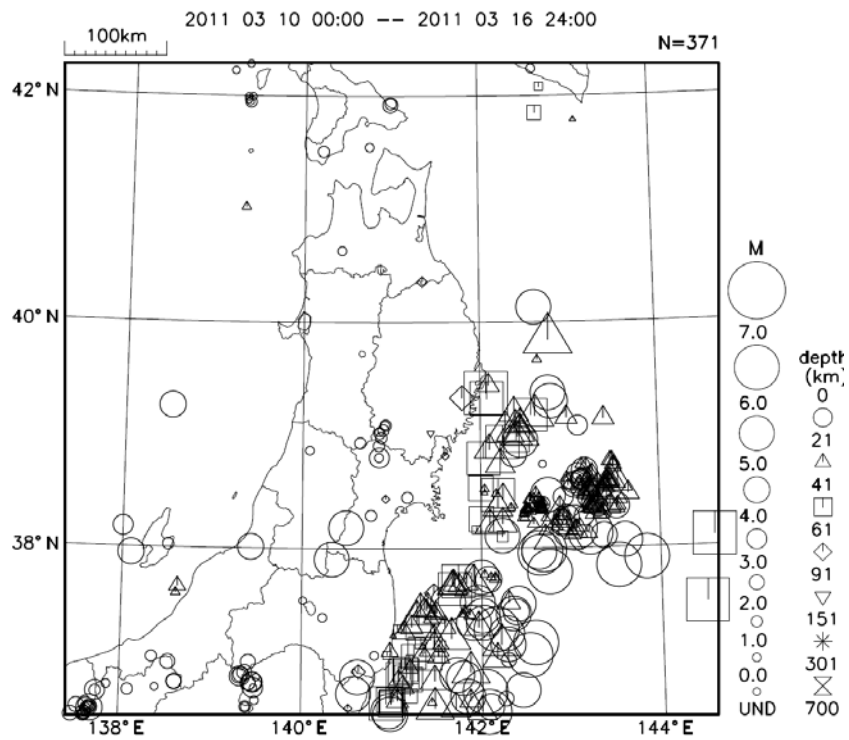
日本  
Japan

11 March 2011  
(14:46)

Magnitude 9.0



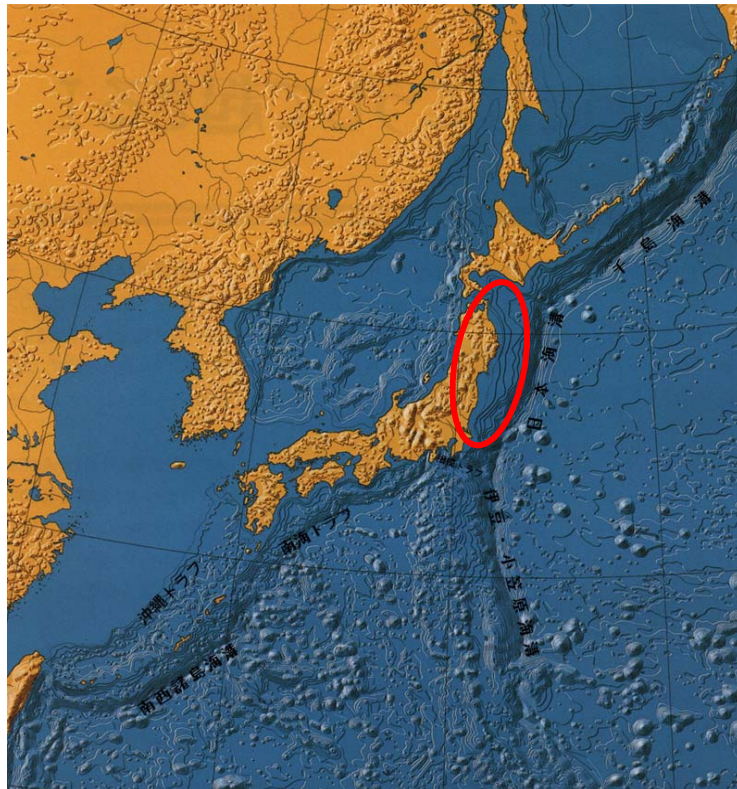
## Magnitude (Black and White)



気象庁HPより転載 [http://www.seisvol.kishou.go.jp/eq/weekly\\_map/sendai/weekly01.pdf](http://www.seisvol.kishou.go.jp/eq/weekly_map/sendai/weekly01.pdf)

# 地震による津波で被災したエリア the Devastated Coastal Areas

## 2011 Tohoku-Pacific Ocean Earthquake and Tsunami



日本  
Japan

11 March 2011 (14:46)

Magnitude 9.0

# 津波で被災した自治体の地図 \*1)

## Map of local governments Devastated by the Tsunami

### 1. 青森県 Aomori Prefecture



\*1) 地図データ:Mapion を使用  
<http://www.mapion.co.jp/>

## 2.岩手県 Iwate Prefecture



### 3.宮城県 Miyagi Prefecture



## 4.福島県 Fukushima Prefecture



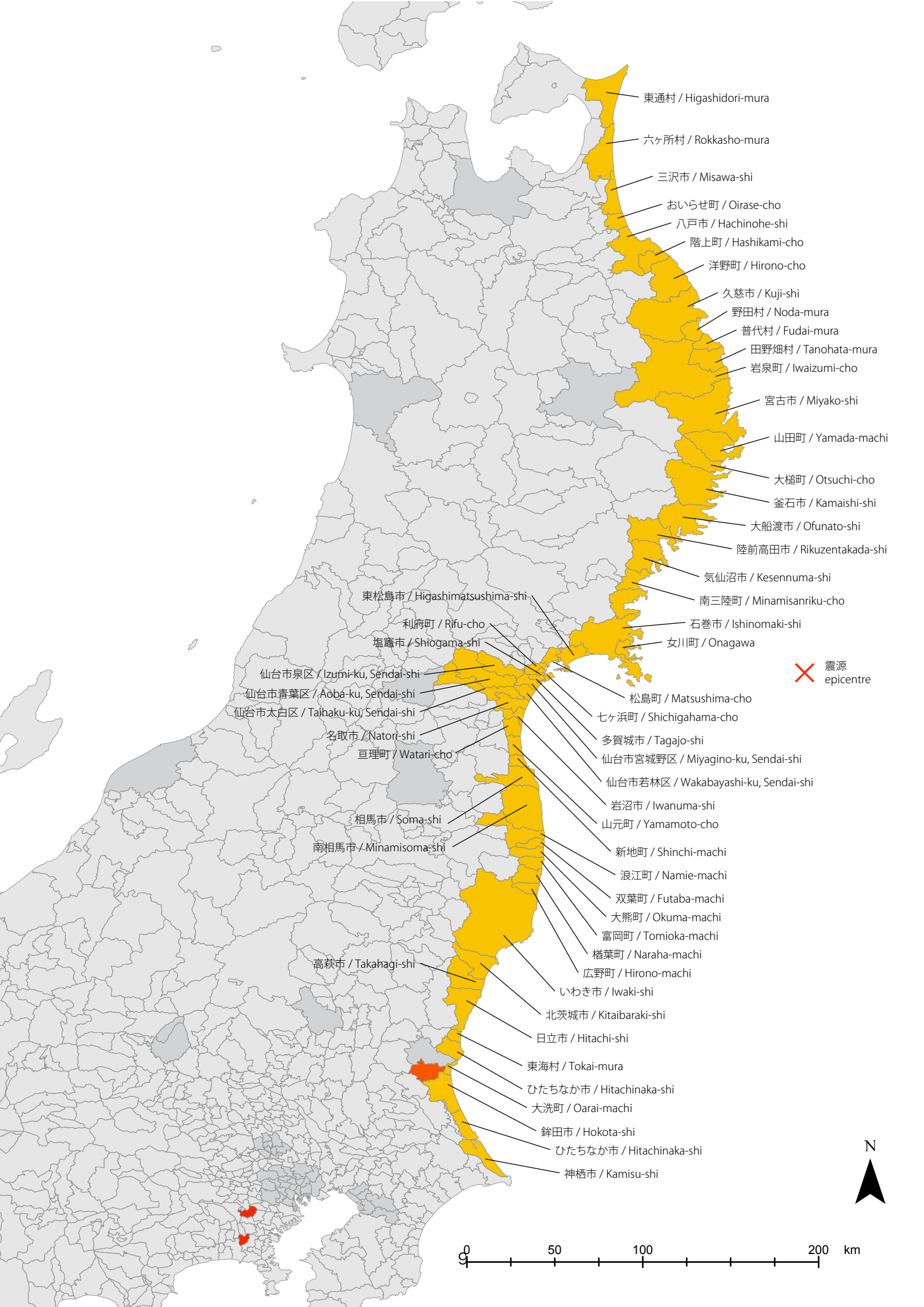
- \*\*新地町  
シンチマチ/Shinchimachi
- \*\*相馬市  
ソウマシ/Souma City
- \*\*南相馬市  
ミナミソウマシ/Minamisouma City
- \*\*浪江町  
ナミエマチ/Namiemachi
- \*\*双葉町  
フタバマチ/Futabamachi
- \*\*大熊町  
オオクママチ/Ookumamachi
- \*\*富岡町  
トミオカマチ/Tomiokamachi
- \*\*楡葉町  
ナラハマチ/Narahamachi
- \*\*広野町  
ヒロノマチ/Hironomachi
- \*\*いわき市  
イワキシ/Iwaki City

## 5.茨城県 Ibaraki Prefecture



- \*\*北茨城市  
キタイバラキシ/Kitaibaraki City
- \*\*高萩市  
タカハギシ/Takahagi City
- \*\*日立市  
ヒタチシ/Hitachi City
- \*\*東海村  
トウカイクムラ/Toukaimura
- \*\*ひたちなか市  
ヒタチナカシ/Hitachinaka City
- \*\*大洗町  
オオアライマチ/Ooaraimachi
- \*\*鉾田市  
ホコタシ/Hokota City
- \*\*鹿嶋市  
カシマシ/Kashima City
- \*\*神栖市  
カミスシ/Kamisu City





この集計に含まれている沿岸自治体のリスト

List of local government included in this paper (Chosen from 6 Prefecture)

○集計している ×(集計の含んでいない) ○including ×(not including)

県(Prefecture)	ア行	自治体名称 (Name of Local Government)			集計有無 (including)	
青森県	Aomiri	青森市	アオモリシ	Aomori City	×	
青森県	Aomiri	西津軽郡 鯨ヶ沢町	ニシツガルゲン	アジガサワマチ	Nishitsugarugun ajigasawamachi	×
青森県	Aomiri	北津軽郡 板柳町	キタツガルゲン	イタヤナギマチ	Kitatsugarugun itayanagimachi	×
青森県	Aomiri	南津軽郡 田舎館村	ミナミツガルゲン	イナカダテムラ	Minamitsugarugun inakadatamura	×
青森県	Aomiri	西津軽郡 稲垣村	ニシツガルゲン	イナガキムラ	Nishitsugarugun inagakimura	×
青森県	Aomiri	東津軽郡 今別町	ヒガシツガルゲン	イマベツマチ	Higashitsugarugun imabetsumachi	×
青森県	Aomiri	中津軽郡 岩木町	ナカツガルゲン	イワキマチ	Nakatsugarugun iwakimachi	×
青森県	Aomiri	西津軽郡 岩崎村	ニシツガルゲン	イワサキムラ	Nishitsugarugun iwasakimura	×
青森県	Aomiri	上北郡 おいらせ町	カミキタゲン	オイラセチョウ	Kamikitagun oirasechou	○
青森県	Aomiri	南津軽郡 大鰐町	ミナミツガルゲン	オオワニマチ	Minamitsugarugun oowanimachi	×
青森県	Aomiri	下北郡 大間町	シモキタゲン	オオママチ	Shimokitagun oomamachi	×
青森県	Aomiri	下北郡 大畑町	シモキタゲン	オオハタマチ	Shimokitagun oohatamachi	×
青森県	Aomiri	南津軽郡 尾上町	ミナミツガルゲン	オノエマチ	Minamitsugarugun onoemachi	×
青森県	Aomiri	下北郡 風間浦村	シモキタゲン	カザマウラムラ	Shimokitagun kazamauramura	×
青森県	Aomiri	西津軽郡 柏村	ニシツガルゲン	カシワムラ	Nishitsugarugun kashiwamura	×
青森県	Aomiri	北津軽郡 金木町	キタツガルゲン	カナギマチ	Kitatsugarugun kanagimachi	×
青森県	Aomiri	東津軽郡 蟹田町	ヒガシツガルゲン	カニタマチ	Higashitsugarugun kanitamachi	×
青森県	Aomiri	上北郡 上北町	カミキタゲン	カミキタマチ	Kamikitagun kamikitamachi	×
青森県	Aomiri	下北郡 川内町	シモキタゲン	カウウチマチ	Shimokitagun kawauchimachi	×
青森県	Aomiri	西津軽郡 木造町	ニシツガルゲン	キヅクリマチ	Nishitsugarugun kidzukurimachi	×
青森県	Aomiri	三戸郡 倉石村	サンノヘゲン	クライシムラ	Sannohegun kuraishimura	×
青森県	Aomiri	黒石市	クロイシシ	Kuroishi City	×	
青森県	Aomiri	五所川原市	ゴシヨガワラシ	Goshogawara City	×	
青森県	Aomiri	北津軽郡 小泊村	キタツガルゲン	コドマリムラ	Kitatsugarugun kodomarimura	×
青森県	Aomiri	三戸郡 五戸町	サンノヘゲン	ゴノヘマチ	Sannohegun gonohemachi	×
青森県	Aomiri	下北郡 佐井村	シモキタゲン	サイムラ	Shimokitagun saimura	×
青森県	Aomiri	三戸郡 三戸町	サンノヘゲン	サンノヘマチ	Sannohegun sannohemachi	×
青森県	Aomiri	北津軽郡 市浦村	キタツガルゲン	シウラムラ	Kitatsugarugun shiuramura	×
青森県	Aomiri	上北郡 七戸町	カミキタゲン	シチノヘマチ	Kamikitagun shichinohemachi	×
青森県	Aomiri	上北郡 下田町	カミキタゲン	シモダマチ	Kamikitagun shimodamachi	×
青森県	Aomiri	西津軽郡 車力村	ニシツガルゲン	シャリキムラ	Nishitsugarugun sharikimura	×
青森県	Aomiri	三戸郡 新郷村	サンノヘゲン	シンゴウムラ	Sannohegun shingoumura	×
青森県	Aomiri	中津軽郡 相馬村	ナカツガルゲン	ソウマムラ	Nakatsugarugun soumamura	×
青森県	Aomiri	東津軽郡 外ヶ浜町	ヒガシツガルゲン	ソトガハママチ	Higashitsugarugun sotogahamamachi	×
青森県	Aomiri	東津軽郡 平館村	ヒガシツガルゲン	タイラダテムラ	Higashitsugarugun tairadatamura	×
青森県	Aomiri	三戸郡 田子町	サンノヘゲン	タッコマチ	Sannohegun takkomachi	×
青森県	Aomiri	つがる市	ツガルシ	Tsugaru City	×	
青森県	Aomiri	北津軽郡 鶴田町	キタツガルゲン	ツルタマチ	Kitatsugarugun tsurutamachi	×
青森県	Aomiri	上北郡 東北町	カミキタゲン	トウホクマチ	Kamikitagun touhokumachi	×
青森県	Aomiri	南津軽郡 常盤村	ミナミツガルゲン	トキワムラ	Minamitsugarugun tokiwamura	×
青森県	Aomiri	十和田市	トワダシ	Towada City	×	
青森県	Aomiri	上北郡 十和田湖町	カミキタゲン	トワダコマチ	Kamikitagun towadakomachi	×
青森県	Aomiri	北津軽郡 中泊町	キタツガルゲン	ナカドマリマチ	Kitatsugarugun nakadomarimachi	×
青森県	Aomiri	北津軽郡 中里町	キタツガルゲン	ナカサトマチ	Kitatsugarugun nakasatomachi	×
青森県	Aomiri	三戸郡 名川町	サンノヘゲン	ナガワマチ	Sannohegun nagawamachi	×
青森県	Aomiri	南津軽郡 浪岡町	ミナミツガルゲン	ナミオカマチ	Minamitsugarugun namiokamachi	×
青森県	Aomiri	三戸郡 南部町	サンノヘゲン	ナンブチョウ	Sannohegun nanbuchou	×
青森県	Aomiri	三戸郡 南郷村	サンノヘゲン	ナンゴウムラ	Sannohegun nangoumura	×
青森県	Aomiri	中津軽郡 西目屋村	ナカツガルゲン	ニシメヤムラ	Nakatsugarugun nishimeyamura	×
青森県	Aomiri	上北郡 野辺地町	カミキタゲン	ノヘジマチ	Kamikitagun nohejimachi	×
青森県	Aomiri	三戸郡 階上町	サンノヘゲン	ハシカミチョウ	Sannohegun hashikamichou	○
青森県	Aomiri	八戸市	ハチノヘシ	Hachinohe City	○	
青森県	Aomiri	下北郡 東通村	シモキタゲン	ヒガシドオリムラ	Shimokitagun higashidoorimura	○
青森県	Aomiri	平川市	ヒラカワシ	Hirakawa City	×	
青森県	Aomiri	東津軽郡 平内町	ヒガシツガルゲン	ヒラナイマチ	Higashitsugarugun hiranimachi	×
青森県	Aomiri	南津軽郡 平賀町	ミナミツガルゲン	ヒラカマチ	Minamitsugarugun hirakamachi	×
青森県	Aomiri	弘前市	ヒロサキシ	Hirosaki City	×	
青森県	Aomiri	西津軽郡 深浦町	ニシツガルゲン	フカウラムチ	Nishitsugarugun fukauramachi	×
青森県	Aomiri	三戸郡 福地村	サンノヘゲン	フクチムラ	Sannohegun fukuchimura	×
青森県	Aomiri	南津軽郡 藤崎町	ミナミツガルゲン	フジサキマチ	Minamitsugarugun fujsakimachi	×
青森県	Aomiri	三沢市	ミサワシ	Masswa City	○	
青森県	Aomiri	東津軽郡 三厩村	ヒガシツガルゲン	ミンマヤムラ	Higashitsugarugun minmayamura	×
青森県	Aomiri	むつ市	ムツシ	Mutsu City	×	
青森県	Aomiri	上北郡 百石町	カミキタゲン	モモイシマチ	Kamikitagun momoishimachi	×
青森県	Aomiri	西津軽郡 森田村	ニシツガルゲン	モリタムラ	Nishitsugarugun moritamura	×
青森県	Aomiri	上北郡 横浜町	カミキタゲン	ヨコハママチ	Kamikitagun yokohamamachi	×
青森県	Aomiri	東津軽郡 蓬田村	ヒガシツガルゲン	ヨモギタムラ	Higashitsugarugun yomogitamura	×





宮城県	Miyagi	桃生郡 桃生町	モノウゲン	モノウチョウ	Monougun monouchou	×
宮城県	Miyagi	亶理郡 山元町	ワタリゲン	ヤマモトチョウ	Watarigun yamamotochou	○
宮城県	Miyagi	桃生郡 矢本町	モノウゲン	ヤモトチョウ	Monougun yamotouchou	×
宮城県	Miyagi	登米郡 米山町	トメゲン	ヨネヤマチョウ	Tomegun yoneyamachou	×
宮城県	Miyagi	宮城郡 利府町	ミヤギゲン	リフチョウ	Miyagigun rifuchou	○
宮城県	Miyagi	栗原郡 若柳町	クリハラゲン	ワカヤナギチョウ	Kuriharagun wakayanagichou	×
宮城県	Miyagi	遠田郡 涌谷町	トオダゲン	ワクヤチョウ	Toodagun wakuyachou	×
宮城県	Miyagi	亶理郡 亶理町	ワタリゲン	ワタリチョウ	Watarigun watarichou	○

福島県	Fukushima	大沼郡 会津高田町	オオヌマガン	アイヅタカダマチ	Oonumagun aidzutakadamachi	×
福島県	Fukushima	河沼郡 会津坂下町	カワヌマガン	アイヅバンゲマチ	Kawanumagun aidzubangemachi	×
福島県	Fukushima	大沼郡 会津本郷町	オオヌマガン	アイヅホンゴウマチ	Oonumagun aidzuhongoumachi	×
福島県	Fukushima	大沼郡 会津美里町	オオヌマガン	アイヅミサトマチ	Oonumagun aidzumisatomachi	×
福島県	Fukushima	会津若松市	アイヅワカマツシ		Aidzuwakamatsu City	×
福島県	Fukushima	石川郡 浅川町	イシカワゲン	アサカワマチ	Ishikawagun asakawamachi	×
福島県	Fukushima	安達郡 安達町	アダチゲン	アダチマチ	Adachigun adachimachi	×
福島県	Fukushima	耶麻郡 熱塩加納村	ヤマゲン	アツシオカノウムラ	Yamagun atsushiokanoumura	×
福島県	Fukushima	相馬郡 飯館村	ソウマガン	イイタテムラ	Soumagun iitatemura	×
福島県	Fukushima	伊達郡 飯野町	ダテゲン	イイノマチ	Dategun iinomachi	×
福島県	Fukushima	石川郡 石川町	イシカワゲン	イシカワマチ	Ishikawagun ishikawamachi	×
福島県	Fukushima	西白河郡 泉崎村	ニシシラカワゲン	イズミザキムラ	Nishishirakawagun izumizakimura	×
福島県	Fukushima	南会津郡 伊南村	ミナミアイツゲン	イナムラ	Minamiaidzugun inamura	×
福島県	Fukushima	耶麻郡 猪苗代町	ヤマゲン	イナワシロマチ	Yamagun inawashiromachi	×
福島県	Fukushima	いわき市		イワキシ	Iwaki City	○
福島県	Fukushima	安達郡 岩代町	アダチゲン	イワシロマチ	Adachigun iwashiromachi	×
福島県	Fukushima	岩瀬郡 岩瀬村	イワセゲン	イワセムラ	Iwasegun iwaseamura	×
福島県	Fukushima	双葉郡 大熊町	フタバゲン	オオクママチ	Futabagun ookumamachi	○
福島県	Fukushima	田村郡 大越町	タムラゲン	オオゴエマチ	Tamuragun oogoemachi	×
福島県	Fukushima	安達郡 大玉村	アダチゲン	オオタムラ	Adachigun ootamamura	×
福島県	Fukushima	相馬郡 小高町	ソウマガン	オダカマチ	Soumagun odakamachi	×
福島県	Fukushima	田村郡 小野町	タムラゲン	オノマチ	Tamuragun onomachi	×
福島県	Fukushima	西白河郡 表郷村	ニシシラカワゲン	オモテゴウムラ	Nishishirakawagun omotegoumura	×

福島県	Fukushima	岩瀬郡 鏡石町	イワセゲン	カガミイシマチ	Iwasegun kagamiishimachi	×
福島県	Fukushima	相馬郡 鹿島町	ソウマガン	カシママチ	Soumagun kashimamachi	×
福島県	Fukushima	双葉郡 葛尾村	フタバゲン	カツラオムラ	Futabagun katsuraomura	×
福島県	Fukushima	大沼郡 金山町	オオヌマガン	カネヤママチ	Oonumagun kaneyamamachi	×
福島県	Fukushima	双葉郡 川内村	フタバゲン	カワウチムラ	Futabagun kawauchimura	×
福島県	Fukushima	河沼郡 河東町	カワヌマガン	カワヒガシマチ	Kawanumagun kawahigashimachi	×
福島県	Fukushima	伊達郡 川俣町	ダテゲン	カワマタマチ	Dategun kawamatamachi	×
福島県	Fukushima	北会津郡 北会津村	キタアイツゲン	キタアイツムラ	Kitaidzugun kitaaidzumura	×
福島県	Fukushima	喜多方市		キタカタシ	Kitakata City	×
福島県	Fukushima	耶麻郡 北塩原村	ヤマゲン	キタシオバラムラ	Yamagun kitashiobaramura	×
福島県	Fukushima	伊達郡 国見町	ダテゲン	クニミマチ	Dategun kunimimachi	×
福島県	Fukushima	伊達郡 桑折町	ダテゲン	コオリマチ	Dategun koorimachi	×
福島県	Fukushima	郡山市		コオリヤマシ	Kooriyama City	×

福島県	Fukushima	東白川郡 鮫川村	ヒガシシラカワゲン	サメガワムラ	Higashishirakawagun samegawamura	×
福島県	Fukushima	耶麻郡 塩川町	ヤマゲン	シオカワマチ	Yamagun shiokawamachi	×
福島県	Fukushima	南会津郡 下郷町	ミナミアイツゲン	シモゴウマチ	Minamiaidzugun shimogoumachi	×
福島県	Fukushima	大沼郡 昭和村	オオヌマガン	ショウワムラ	Oonumagun shouwamura	×
福島県	Fukushima	白河市		シラカワシ	Shirakawa City	×
福島県	Fukushima	安達郡 白沢村	アダチゲン	シラサワムラ	Adachigun shirasawamura	×
福島県	Fukushima	相馬郡 新地町	ソウマガン	シンチマチ	Soumagun shinchimachi	○
福島県	Fukushima	須賀川市		スカガワシ	Sukagawa City	×
福島県	Fukushima	相馬市		ソウマシ	Souma City	○

福島県	Fukushima	西白河郡 大信村	ニシシラカワゲン	タイシンムラ	Nishishirakawagun taishinmura	×
福島県	Fukushima	耶麻郡 高郷村	ヤマゲン	タカサトムラ	Yamagun takasatomura	×
福島県	Fukushima	田村郡 滝根町	タムラゲン	タキネマチ	Tamuragun takinemachi	×
福島県	Fukushima	南会津郡 田島町	ミナミアイツゲン	タジママチ	Minamiaidzugun tajimamachi	×
福島県	Fukushima	南会津郡 只見町	ミナミアイツゲン	タダミマチ	Minamiaidzugun tadamimachi	×
福島県	Fukushima	南会津郡 舘岩村	ミナミアイツゲン	タテイワムラ	Minamiaidzugun tateiwamura	×
福島県	Fukushima	伊達市		ダテシ	Date City	×
福島県	Fukushima	伊達郡 伊達町	ダテゲン	ダテマチ	Dategun datemachi	×
福島県	Fukushima	東白川郡 棚倉町	ヒガシシラカワゲン	タナグラマチ	Higashishirakawagun tanaguramachi	×
福島県	Fukushima	石川郡 玉川村	イシカワゲン	タマカワムラ	Ishikawagun tamakawamura	×
福島県	Fukushima	田村市		タムラシ	Tamura City	×
福島県	Fukushima	伊達郡 月館町	ダテゲン	ツキダテマチ	Dategun tsukidatemachi	×
福島県	Fukushima	岩瀬郡 天栄村	イワセゲン	テンエイムラ	Iwasegun teneimura	×
福島県	Fukushima	安達郡 東和町	アダチゲン	トウワマチ	Adachigun touwamachi	×
福島県	Fukushima	田村郡 常葉町	タムラゲン	トキワマチ	Tamuragun tokiwamachi	×
福島県	Fukushima	双葉郡 富岡町	フタバゲン	トミオカマチ	Futabagun tomiokamachi	○

福島県	Fukushima	西白河郡 中島村	ニシシラカワゲン	ナカジマムラ	Nishishirakawagun nakajimamura	×
福島県	Fukushima	岩瀬郡 長沼町	イワセゲン	ナガヌママチ	Iwasegun naganumamachi	×

福島県	Fukushima	双葉郡 浪江町	フタバゲン	ナミエマチ	Futabagun namiemachi	○
福島県	Fukushima	双葉郡 檜葉町	フタバゲン	ナラハマチ	Futabagun narahamachi	○
福島県	Fukushima	南会津郡 南郷村	ミナミアイツゲン	ナンゴウムラ	Minamiaidzugun nangoumura	×
福島県	Fukushima	大沼郡 新鶴村	オオヌマガン	ニイツルムラ	Oonumagun niitsurumura	×
福島県	Fukushima	耶麻郡 西会津町	ヤマゲン	ニシアイツマチ	Yamagun nishiaidzumachi	×
福島県	Fukushima	西白河郡 西郷村	ニシシラカワゲン	ニシゴウムラ	Nishishirakawagun nishigoumura	×
福島県	Fukushima	二本松市		ニホンマツシ	Nihonmatsu City	×
福島県	Fukushima	八行				
福島県	Fukushima	Ha	東白川郡 塙町	ヒガシシラカワゲン	ハナワマチ	×
福島県	Fukushima		原町市	ハラマチシ	Haramachi City	×
福島県	Fukushima		耶麻郡 磐梯町	ヤマゲン	バンダイマチ	×
福島県	Fukushima		西白河郡 東村	ニシシラカワゲン	ヒガシムラ	×
福島県	Fukushima		南会津郡 檜枝岐村	ミナミアイツゲン	ヒノエマタムラ	×
福島県	Fukushima		石川郡 平田村	イシカワゲン	ヒラタムラ	×
福島県	Fukushima		双葉郡 広野町	フタバゲン	ヒロノマチ	○
福島県	Fukushima		福島市	フクシマシ	Fukushima City	×
福島県	Fukushima		双葉郡 双葉町	フタバゲン	フタバマチ	○
福島県	Fukushima		田村郡 船引町	フネヒキマチ	Tamuragun funehikimachi	×
福島県	Fukushima		石川郡 古殿町	イシカワゲン	フルドノマチ	×
福島県	Fukushima		伊達郡 保原町	ダテゲン	ホバラマチ	×
福島県	Fukushima	マ行				
福島県	Fukushima	Ma	大沼郡 三島町	オオヌマガン	ミシママチ	×
福島県	Fukushima		南会津郡 南会津町	ミナミアイツゲン	ミナミアイツマチ	×
福島県	Fukushima		南相馬市		ミナミソウマシ	○
福島県	Fukushima		田村郡 三春町	タムラゲン	ミハルマチ	×
福島県	Fukushima		田村郡 都路村	タムラゲン	ミヤコジムラ	×
福島県	Fukushima		本宮市		モトミヤシ	×
福島県	Fukushima		安達郡 本宮町	アダチゲン	モトミヤマチ	×
福島県	Fukushima	ヤ行				
福島県	Fukushima	Ya	河沼郡 柳津町	カワヌマガン	ヤナイヅマチ	×
福島県	Fukushima		伊達郡 梁川町	ダテゲン	ヤナガワマチ	×
福島県	Fukushima		西白河郡 矢吹町	ニシシラカワゲン	ヤブキマチ	×
福島県	Fukushima		東白川郡 矢祭町	ヒガシシラカワゲン	ヤマツリマチ	×
福島県	Fukushima		耶麻郡 山都町	ヤマゲン	ヤマトマチ	×
福島県	Fukushima		河沼郡 湯川村	カワヌマガン	ユガワムラ	×
福島県	Fukushima	ワ行				
福島県	Fukushima	Wa	伊達郡 霊山町	ダテゲン	リョウゼンマチ	×
茨城県	Ibaraki	ア行				
茨城県	Ibaraki	A	真壁郡 明野町	マカベゲン	アケノマチ	×
茨城県	Ibaraki		鹿島郡 旭村	カシマゲン	アサヒムラ	×
茨城県	Ibaraki		稲敷郡 東町	イナシキゲン	アズママチ	×
茨城県	Ibaraki		行方郡 麻生町	ナメガタゲン	アノウマチ	×
茨城県	Ibaraki		稲敷郡 阿見町	イナシキゲン	アミマチ	×
茨城県	Ibaraki		石岡市		イシオカシ	×
茨城県	Ibaraki		結城郡 石下町	ユウキゲン	イシゲマチ	×
茨城県	Ibaraki		潮来市		イタコシ	×
茨城県	Ibaraki		稲敷市		イナシキシ	×
茨城県	Ibaraki		筑波郡 伊奈町	ツクバゲン	イナマチ	×
茨城県	Ibaraki		東茨城郡 茨城町	ヒガシイバラキゲン	イバラキマチ	×
茨城県	Ibaraki		岩井市		イワイシ	×
茨城県	Ibaraki		西茨城郡 岩瀬町	ニシイバラキゲン	イワセマチ	×
茨城県	Ibaraki		西茨城郡 岩間町	ニシイバラキゲン	イワママチ	×
茨城県	Ibaraki		牛久市		ウシクシ	×
茨城県	Ibaraki		東茨城郡 内原町	ヒガシイバラキゲン	ウチハラマチ	×
茨城県	Ibaraki		那珂郡 瓜連町	ナカゲン	ウリヅラマチ	×
茨城県	Ibaraki		稲敷郡 江戸崎町	イナシキゲン	エドサキマチ	×
茨城県	Ibaraki		東茨城郡 大洗町	ヒガシイバラキゲン	オオアライマチ	○
茨城県	Ibaraki		那珂郡 大宮町	ナカゲン	オオミヤマチ	×
茨城県	Ibaraki		東茨城郡 小川町	ヒガシイバラキゲン	オガワマチ	×
茨城県	Ibaraki		那珂郡 緒川村	ナカゲン	オガワムラ	×
茨城県	Ibaraki		小美玉市		オミタマシ	×
茨城県	Ibaraki	カ行				
茨城県	Ibaraki	Ka	笠間市		カサマシ	×
茨城県	Ibaraki		鹿嶋市		カシマシ	○
茨城県	Ibaraki		かすみがうら市		カスミガウラシ	×
茨城県	Ibaraki		新治郡 霞ヶ浦町	ニイハリゲン	カスミガウラマチ	×
茨城県	Ibaraki		東茨城郡 桂村	ヒガシイバラキゲン	カツラムラ	×
茨城県	Ibaraki		久慈郡 金砂郷町	クジゲン	カナサゴウマチ	×
茨城県	Ibaraki		神栖市		カミスシ	○
茨城県	Ibaraki		鹿島郡 神栖町	カシマゲン	カミスマチ	×
茨城県	Ibaraki		稲敷郡 河内町	イナシキゲン	カワチマチ	×
茨城県	Ibaraki		北茨城市		キタイバラキシ	○
茨城県	Ibaraki		行方郡 北浦町	ナメガタゲン	キタウラマチ	×
茨城県	Ibaraki		真壁郡 協和町	マカベゲン	キョウワマチ	×
茨城県	Ibaraki		稲敷郡 碓崎町	イナシキゲン	クキザキマチ	×
茨城県	Ibaraki		古河市		コガシ	×
茨城県	Ibaraki		猿島郡 五霞町	サシマゲン	ゴカマチ	×
茨城県	Ibaraki		東茨城郡 御前山村	ヒガシイバラキゲン	ゴゼンヤマムラ	×
茨城県	Ibaraki	サ行				
茨城県	Ibaraki	Sa	猿島郡 境町	サシマゲン	サカイマチ	×

茨城県	Ibaraki	桜川市		サクラガワシ	Sakuragawa City	×
茨城県	Ibaraki	稲敷郡 桜川村	イナシキグン	サクラガワムラ	Inashikigun sakuragawamura	×
茨城県	Ibaraki	猿島郡 猿島町	サシマグン	サシママチ	Sashimagun sashimamachi	×
茨城県	Ibaraki	久慈郡 里美村	クジグン	サトミムラ	Kujigun satomimura	×
茨城県	Ibaraki	猿島郡 三和町	サシマグン	サンワマチ	Sashimagun sanwamachi	×
茨城県	Ibaraki	下館市		シモダテシ	Shimodate City	×
茨城県	Ibaraki	下妻市		シモツマシ	Shimotsuma City	×
茨城県	Ibaraki	多賀郡 十王町	タググン	ジュウオウマチ	Tagagun juuoumachi	×
茨城県	Ibaraki	常総市		ジョウソウシ	Jousou City	×
茨城県	Ibaraki	東茨城郡 常北町	ヒガシイバラキグン	ジョウホクマチ	Higashiibarakigun jouhokumachi	×
茨城県	Ibaraki	東茨城郡 城里町	ヒガシイバラキグン	シロサトマチ	Higashiibarakigun shirosatomachi	×
茨城県	Ibaraki	稲敷郡 新利根町	イナシキグン	シントネマチ	Inashikigun shintonemachi	×
茨城県	Ibaraki	久慈郡 水府村	クジグン	スイフムラ	Kujigun suifumura	×
茨城県	Ibaraki	真壁郡 関城町	マカベグン	セキジョウマチ	Makabegun sekijoumachi	×
茨城県	Ibaraki	猿島郡 総和町	サシマグン	ソウワマチ	Sashimagun souwamachi	×
茨城県	Ibaraki					
茨城県	Ibaraki	久慈郡 大子町	クジグン	ダイゴマチ	Kujigun daigomachi	×
茨城県	Ibaraki	鹿島郡 大洋村	カシマグン	タイヨウムラ	Kashimagun taiyoumura	×
茨城県	Ibaraki	高萩市		タカハギシ	Takahagi City	○
茨城県	Ibaraki	行方郡 玉造町	ナメガタグン	タマツクリマチ	Namegatagun tamatsukurimachi	×
茨城県	Ibaraki	新治郡 玉里村	ニイハリグン	タマリムラ	Niiharigun tamarimura	×
茨城県	Ibaraki	筑西市		チクセイシ	Chikusei City	×
茨城県	Ibaraki	結城郡 千代川村	ユウキグン	チヨカワムラ	Yuukigun chiyoukawamura	×
茨城県	Ibaraki	新治郡 千代田町	ニイハリグン	チヨダマチ	Niiharigun chiyoudamachi	×
茨城県	Ibaraki	つくば市		ツクバシ	Tsukuba City	×
茨城県	Ibaraki	つくばみらい市		ツクバミライシ	Tsukubamirai City	×
茨城県	Ibaraki	土浦市		ツチウラシ	Tsuchiura City	×
茨城県	Ibaraki	那珂郡 東海村	ナカグン	トウカイムラ	Nakagun toukaimura	○
茨城県	Ibaraki	北相馬郡 利根町	キタソウマグン	トネマチ	Kitasoumagun tonemachi	×
茨城県	Ibaraki	西茨城郡 友部町	ニシイバラキグン	トモベマチ	Nishiibarakigun tomobemachi	×
茨城県	Ibaraki	取手市		トリデシ	Toride City	×
茨城県	Ibaraki					
茨城県	Ibaraki	那珂市		ナカシ	Naka City	×
茨城県	Ibaraki	那珂郡 那珂町	ナカグン	ナカマチ	Nakagun nakamachi	×
茨城県	Ibaraki	西茨城郡 七会村	ニシイバラキグン	ナナカイムラ	Nishiibarakigun nanakaimura	×
茨城県	Ibaraki	行方市		ナメガタシ	Namegata City	×
茨城県	Ibaraki	新治郡 新治村	ニイハリグン	ニイハリムラ	Niiharigun niiharimura	×
茨城県	Ibaraki					
茨城県	Ibaraki	鹿島郡 波崎町	カシマグン	ハサキマチ	Kashimagun hasakimachi	×
茨城県	Ibaraki	坂東市		バンドウシ	Bandou City	×
茨城県	Ibaraki	常陸太田市		ヒタチオオタシ	Hitachioota City	×
茨城県	Ibaraki	常陸大宮市		ヒタチオオミヤシ	Hitachioomiya City	×
茨城県	Ibaraki	日立市		ヒタチシ	Hitachi City	○
茨城県	Ibaraki	ひたちなか市		ヒタチナカシ	Hitachinaka City	○
茨城県	Ibaraki	北相馬郡 藤代町	キタソウマグン	フジシロマチ	Kitasoumagun fujishiromachi	×
茨城県	Ibaraki	鉾田市		ホコタシ	Hokota City	○
茨城県	Ibaraki	鹿島郡 鉾田町	カシマグン	ホコタマチ	Kashimagun hokotamachi	×
茨城県	Ibaraki					
茨城県	Ibaraki	真壁郡 真壁町	マカベグン	マカベマチ	Makabegun makabemachi	×
茨城県	Ibaraki	水海道市		ミツカイドウシ	Mitsukaidoushi	×
茨城県	Ibaraki	水戸市		ミトシ	Mito City	×
茨城県	Ibaraki	東茨城郡 美野里町	ヒガシイバラキグン	ミノリマチ	Higashiibarakigun minorimachi	×
茨城県	Ibaraki	稲敷郡 美浦村	イナシキグン	ミホムラ	Inashikigun mihomura	×
茨城県	Ibaraki	那珂郡 美和村	ナカグン	ミワムラ	Nakagun miwamura	×
茨城県	Ibaraki	守谷市		モリヤシ	Moriya City	×
茨城県	Ibaraki					
茨城県	Ibaraki	新治郡 八郷町	ニイハリグン	ヤサトマチ	Niiharigun yasatomachi	×
茨城県	Ibaraki	結城郡 八千代町	ユウキグン	ヤチヨマチ	Yuukigun yachiyoumachi	×
茨城県	Ibaraki	那珂郡 山方町	ナカグン	ヤマガタマチ	Nakagun yamagatamachi	×
茨城県	Ibaraki	真壁郡 大和村	マカベグン	ヤマトムラ	Makabegun yamatomura	×
茨城県	Ibaraki	筑波郡 谷和原村	ツクバグン	ヤワラムラ	Tsukubagun yawaramura	×
茨城県	Ibaraki	結城市		ユウキシ	Yuuki City	×
茨城県	Ibaraki					
茨城県	Ibaraki	龍ヶ崎市		リュウガサキシ	Ryuugasaki City	×

この集計に含まれている津波被害を受けた沿岸自治体のリスト(北から順)

List of local government included in this paper (Order from North to South)

No	コード (code)	県 (Prefecture)	自治体名称 (Name of Local Governmmt)			掲載 (including)	
1	青森県 東通村	青森県	Aomiri	下北郡 東通村	シモキタグン ヒガシドオリムラ	Higashidoorimura	○
2	青森県 六ヶ所村	青森県	Aomiri	上北郡 六ヶ所村	カミキタグン ロッカシヨムラ	Rokkashomura	○
3	青森県 三沢市	青森県	Aomiri	三沢市		ミサワシ Misawa City	○
4	青森県 おいらせ町	青森県	Aomiri	上北郡 おいらせ町	カミキタグン オイラセチヨウ	Oirasechou	○
5	青森県 八戸市	青森県	Aomiri	八戸市		ハチノヘシ Hachinohe City	○
6	青森県 階上町	青森県	Aomiri	三戸郡 階上町	サンノヘグン ハシカミチヨウ	Hashikamichou	○
7	岩手県 洋野町	岩手県	Iwate	九戸郡 洋野町	クノヘグン ヒロノチヨウ	Hironochou	○
8	岩手県 久慈市	岩手県	Iwate	久慈市		クジシ Kuji City	○
9	岩手県 野田村	岩手県	Iwate	九戸郡 野田村	クノヘグン ノダムラ	Nodamura	○
10	岩手県 普代村	岩手県	Iwate	下閉伊郡 普代村	シモヘイグン フダイムラ	Fudaimura	○
11	岩手県 田野畑村	岩手県	Iwate	下閉伊郡 田野畑村	シモヘイグン タノハタムラ	Tanohatamura	○
12	岩手県 岩泉町	岩手県	Iwate	下閉伊郡 岩泉町	シモヘイグン イワイズミチヨウ	Iwaizumichou	○
13	岩手県 宮古市	岩手県	Iwate	宮古市		ミヤコシ Miyako City	○
14	岩手県 山田町	岩手県	Iwate	下閉伊郡 山田町	シモヘイグン ヤマダマチ	Yamadamachi	○
15	岩手県 大槌町	岩手県	Iwate	上閉伊郡 大槌町	カミヘイグン オオツチチヨウ	Ootsuchichou	○
16	岩手県 釜石市	岩手県	Iwate	釜石市		カマイシシ Kamai City	○
17	岩手県 大船渡市	岩手県	Iwate	大船渡市		オオフナトシ Oofunato City	○
18	岩手県 陸前高田市	岩手県	Iwate	陸前高田市		リクゼンタカタシ Rikuzentakata City	○
19	宮城県 気仙沼市	宮城県	Miyagi	気仙沼市		ケセンヌマシ Kesenuma City	○
20	宮城県 南三陸町	宮城県	Miyagi	本吉郡 南三陸町	モトヨシグン ミナミサンリクチヨウ	Minamisanrikuchou	○
21	宮城県 石巻市	宮城県	Miyagi	石巻市		イシノマキシ Ishinomaki City	○
22	宮城県 女川町	宮城県	Miyagi	牡鹿郡 女川町	オシカグン オナガワチヨウ	Onagawachou	○
23	宮城県 東松島市	宮城県	Miyagi	東松島市		ヒガシマツシマシ Higashimatsuyama City	○
24	宮城県 松島町	宮城県	Miyagi	宮城郡 松島町	ミヤギグン マツシママチ	Matsushimamachi	○
25	宮城県 利府町	宮城県	Miyagi	宮城郡 利府町	ミヤギグン リフチヨウ	Rifuchou	○
26	宮城県 塩竈市	宮城県	Miyagi	塩竈市		シヨガマシ Shiogama City	○
27	宮城県 七ヶ浜町	宮城県	Miyagi	宮城郡 七ヶ浜町	ミヤギグン シチガハママチ	Shichigahamamachi	○
28	宮城県 多賀城市	宮城県	Miyagi	多賀城市		タガジョウシ Tagajou City	○
29	宮城県 仙台市	宮城県	Miyagi	仙台市		センダイシ Sendai City	○
30	宮城県 名取市	宮城県	Miyagi	名取市		ナトリシ Natori City	○
31	宮城県 岩沼市	宮城県	Miyagi	岩沼市		イワヌマシ Iwanuma City	○
32	宮城県 亶理町	宮城県	Miyagi	亶理郡 亶理町	ワタリグン ワタリチヨウ	Watarichou	○
33	宮城県 山元町	宮城県	Miyagi	亶理郡 山元町	ワタリグン ヤマモトチヨウ	Yamamotochou	○
34	福島県 新地町	福島県	Fukushima	相馬郡 新地町	ソウマグン シンチマチ	Shinchimachi	○
35	福島県 相馬市	福島県	Fukushima	相馬市		ソウマシ Souma City	○
36	福島県 南相馬市	福島県	Fukushima	南相馬市		ミナミソウマシ Minamisouma City	○
37	福島県 浪江町	福島県	Fukushima	双葉郡 浪江町	フタバグン ナミエマチ	Namiemachi	○
38	福島県 双葉町	福島県	Fukushima	双葉郡 双葉町	フタバグン フタバマチ	Futabamachi	○
39	福島県 大熊町	福島県	Fukushima	双葉郡 大熊町	フタバグン オオクママチ	Ookumamachi	○
40	福島県 富岡町	福島県	Fukushima	双葉郡 富岡町	フタバグン トミオカマチ	Tomiokamachi	○
41	福島県 檜葉町	福島県	Fukushima	双葉郡 檜葉町	フタバグン ナラハマチ	Narahamachi	○
42	福島県 広野町	福島県	Fukushima	双葉郡 広野町	フタバグン ヒロノマチ	Hironomachi	○
43	福島県 いわき市	福島県	Fukushima	いわき市		イワキシ Iwaki City	○
44	茨城県 北茨城市	茨城県	Ibaraki	北茨城市		キタイバラキシ Kitaibaraki City	○
45	茨城県 高萩市	茨城県	Ibaraki	高萩市		タカハギシ Takahagi City	○
46	茨城県 日立市	茨城県	Ibaraki	日立市		ヒタチシ Hitachi City	○
47	茨城県 東海村	茨城県	Ibaraki	那珂郡 東海村	ナカグン トウカイル	Toukaimura	○
48	茨城県 ひたちなか市	茨城県	Ibaraki	ひたちなか市		ヒタチナカシ Hitachinaka City	○
49	茨城県 大洗町	茨城県	Ibaraki	東茨城郡 大洗町	ヒガシイバラキグン オオアライマチ	Ooaimachi	○
50	茨城県 鉾田市	茨城県	Ibaraki	鉾田市		ホコダシ Hokota City	○
51	茨城県 鹿嶋市	茨城県	Ibaraki	鹿嶋市		カシマシ Kashima City	○
52	茨城県 神栖市	茨城県	Ibaraki	神栖市		カミスシ Kamisu City	○



人口データ Population 2005

津波で被災した自治体		人口 Population(2005)												
		人口総数(2005)	人口増加率(1995-2000)	人口増加率(2000-2005)	人口増加率(1995-2005)	世帯人員(2005)	単独世帯数の割合(2005)	可住地面積1平方km当たり人口密度(人)	出生率(2005)	高齢者(65歳以上)世帯率(2005)	高齢者率(2005)	15歳未満人口比率(2005)	15-64歳人口比率(2005)	昼間人口割合(2005)
Local Government hit by 2011 Tsunami		Population	Population growth rate	Population growth rate	Population growth rate	House hold	Single families ratio	Population density in DID	Birth rate	Aged(over65)	Elderly ratio	Proportion of the popul	Proportion of the population	Daytime populatio ratio
Japanese	English	N	%	%	%	N	%	N/Km2	%	%	%	%	%	%
青森県 東通村	Higashidoorimura	8,042	-0.87	0.84	-0.04	3.07	24.70	134	0.6	15.3	25.6	12.6	61.8	95.6
青森県 六ヶ所村	Rokkashomura	11,401	7.10	-3.78	3.06	2.41	38.51	103	1.2	10.2	18.6	14.5	65.8	135.4
青森県 三沢市	Misawa City	42,425	2.14	-0.16	1.97	2.66	28.78	435	1.2	15.8	18.1	17.3	64.5	103.4
青森県 おいらせ町	Oirasechou	24,172	10.41	4.10	14.94	3.02	19.65	416	0.9	87.9	12.7	17.1	64.4	12.7
青森県 八戸市	Hachinohe City	244,700	-0.30	-1.57	-1.87	2.71	25.28	1234	0.8	15.4	15.4	15	65.4	105.3
青森県 階上町	Hashikamichou	15,356	8.25	-1.68	6.43	2.65	33.67	400	0.6	9.7	18	15	67	70
岩手県 洋野町	Hironochou	19,524	-4.02	-4.60	-8.43	3.14	18.50	314	0.7	19.4	26.7	14	59.3	86.4
岩手県 久慈市	Kuji City	39,141	-2.54	-2.58	-5.06	2.74	26.06	495	0.8	18.9	23.7	15.8	60.5	101.8
岩手県 野田村	Nodamura	5,019	-0.17	-3.39	-3.55	3.12	17.94	473	0.7	17.8	26.8	14.4	58.8	88.2
岩手県 普代村	Fudaimura	3,358	-5.61	-6.28	-11.54	3.18	17.73	351	0.8	17.9	27.9	12.5	59.6	90.4
岩手県 田野畑村	Tanohatamura	4,241	-5.76	-6.36	-11.76	3.11	19.05	201	0.5	20.7	30	13.6	56.4	97.2
岩手県 岩泉町	Iwazumichou	11,914	-7.45	-7.25	-14.16	2.62	27.35	151	0.7	28.5	34.3	11.7	54	99.8
岩手県 宮古市	Miyako City	60,250	-3.45	-4.70	-7.99	2.76	24.99	855	0.7	20.2	26.5	13.5	60	101.9
岩手県 山田町	Yamadamachi	20,142	-3.66	-5.05	-8.52	3.01	18.93	774	0.6	21.5	28.1	13.9	58	91.1
岩手県 大槌町	Ootsuchichou	16,516	-4.49	-5.51	-9.75	2.84	21.36	676	0.5	22.1	28.5	13	58.5	90.4
岩手県 釜石市	Kamai City	42,987	-5.92	-7.60	-13.06	2.53	27.72	826	0.6	27.1	31.2	12.2	56.6	104.5
岩手県 大船渡市	Oofunato City	43,331	-2.41	-4.05	-6.37	2.86	25.45	735	0.6	17.9	27	14	59	103
岩手県 陸前高田市	Rikuzentakata City	24,709	-1.73	-3.77	-5.43	3.16	17.64	544	0.5	20	30.5	13.2	56.3	91.2
宮城県 気仙沼市	Kesennuma City	66,423	-2.74	-5.51	-8.10	2.99	19.93	1058	0.6	17.3	26.6	13.4	60	102
宮城県 南三陸町	Minamisanrikuchou	18,645	-2.78	-6.12	-8.73	3.49	15.91	505	0.6	14.1	17.6	14	58.3	93.5
宮城県 石巻市	Ishinomaki City	167,324	-2.32	-4.26	-6.48	2.94	21.80	692	0.8	17.3	24.2	13.6	62.2	100.1
宮城県 女川町	Onagawachou	10,723	-9.43	-9.23	-17.79	2.72	25.82	1107	0.7	25.1	30	11.9	58.1	103.4
宮城県 東松島市	Higashimatsuyama City	43,235	0.94	0.13	1.07	3.18	17.02	620	0.9	13.4	20.5	15.2	64.3	82.8
宮城県 松島町	Matsushimamachi	16,193	-1.64	-5.08	-6.64	3.07	19.50	613	0.5	18	26.7	11.4	61.9	86.5
宮城県 利府町	Rifuchou	32,257	18.75	8.07	28.33	3.30	11.54	1609	0.8	8.5	13.8	17.7	68.5	84.9
宮城県 塩竈市	Shiogama City	59,357	-3.18	-3.56	-6.62	2.88	19.89	3910	0.6	18.8	23.5	12.7	63.8	90
宮城県 七ヶ浜町	Shichigahamamachi	21,068	2.24	-0.30	1.94	3.33	12.11	1871	0.7	11.1	18.3	15.6	66.1	65.3
宮城県 多賀城市	Tagajou City	62,745	1.37	2.10	3.50	2.74	26.41	3289	1.1	11.2	15.3	15.6	69.1	91.8
宮城県 仙台市	Sendai City	1,025,098	3.79	1.68	5.54	2.33	38.05	3027	1	12	16.1	13.4	70.5	102.6
宮城県 名取市	Natori City	68,662	8.43	2.15	10.76	3.04	19.39	961	0.8	11.3	17.3	16.1	66.6	94.8
宮城県 岩沼市	Iwanuma City	43,921	3.33	6.07	9.61	2.95	21.43	936	1	11.4	17.5	15.4	67.1	98
宮城県 亘理町	Watarichou	35,132	5.26	1.04	6.35	3.38	11.66	575	0.7	13	20.6	14.1	65.3	82.1
宮城県 山元町	Yamamotochou	17,713	-1.48	-4.45	-5.86	3.38	14.45	415	0.5	17.1	27.8	11.1	61.1	81.7
福島県 新地町	Shinchimachi	8,584	-0.84	-4.80	-5.60	3.58	12.57	291	0.7	14.5	25.5	14.5	60	86.9
福島県 相馬市	Souma City	38,630	-1.54	-0.55	-2.08	3.07	22.87	426	1	16.1	23.9	14.8	61.3	100.1
福島県 南相馬市	Minamisouma City	72,837	-3.36	-3.20	-6.45	3.17	20.37	401	0.9	15.2	24.5	14.3	61.2	97.6
福島県 浪江町	Namiemachi	21,615	-2.74	-4.40	-7.01	3.09	20.79	344	0.8	16	24.1	14.5	61.4	90.2
福島県 双葉町	Futabamachi	7,170	-4.29	-6.24	-10.26	3.06	20.88	336	0.9	15.4	24.5	14.2	61.3	97.3
福島県 大熊町	Ookumamachi	10,992	1.38	1.75	3.15	3.10	23.09	380	0.9	12.5	20.3	16	63.7	130.1
福島県 富岡町	Tomiokamachi	15,910	0.87	-1.63	-0.77	2.82	27.61	580	0.8	13.6	19.9	15.9	64.2	98.4
福島県 楡葉町	Narahamachi	8,188	-1.13	-2.29	-3.40	3.09	17.08	327	0.8	16.5	24.1	15.2	60.6	103.5
福島県 広野町	Hironomachi	5,533	0.80	-4.82	-4.06	3.09	21.38	381	0.9	16.9	22.5	15.1	62.4	97.1
福島県 いわき市	Iwaki City	354,492	-0.13	-1.57	-1.69	2.76	24.94	1039	0.8	18	22.4	14.7	62.8	99.9
茨城県 北茨城市	Kitaibaraki City	49,645	-0.92	-3.78	-4.66	2.90	18.72	852	0.7	18.7	23	14	63	92.2
茨城県 高萩市	Takahagi City	32,932	-2.81	-4.83	-7.50	2.81	20.33	848	0.6	18.8	21.9	13.4	64.6	91.3
茨城県 日立市	Hitachi City	199,218	-2.69	-3.57	-6.16	2.60	25.79	2060	0.8	18	20.9	14.3	64.8	106.4
茨城県 東海村	Toukaimura	35,450	4.91	3.25	8.32	2.75	21.01	1160	1.2	13.9	17	16.7	66.3	104
茨城県 ひたちなか市	Hitachinaka City	153,639	3.35	1.30	4.69	2.73	23.12	1675	1	14	16.8	16.2	67	97.9
茨城県 大洗町	Ooaraimachi	19,205	-2.39	-3.77	-6.07	2.75	26.87	1084	0.8	14.1	23.4	12.4	64.2	87.7
茨城県 鉾田市	Hokota City	51,054	0.11	0.27	0.39	3.24	19.82	326	0.7	15.6	24.1	13	62.9	90.3
茨城県 鹿嶋市	Kashima City	64,435	2.67	3.45	6.21	2.74	25.90	833	0.9	12.9	17.5	14.9	67.6	107.3
茨城県 神栖市	Kamisu City	91,867	5.36	4.84	10.46	2.75	27.99	665	1.1	7.9	14.3	16.4	69.3	106.5

高齢化データ Elderly 2005

津波で被災した自治体		人口 Population(2005)										
		人口総数 (2005)	15歳未 満人口 比率 (2005)	15-64 歳人口 比率 (2005)	高齢者 (65歳 以上) 世帯率 (2005)	高齢 者率 (2005)	老人人 口の割 合増加 率 (2000- 2005)	高齢夫 婦のみ の世帯 の割合 (2005)	高齢夫 婦のみ の世帯 の増加 率 (2000- 2005)	高齢単 身世帯 の割合 (2005)	高齢単 身世帯 の割合 増加 (2000- 2005)	
Local Government hit by 2011 Tsunami		Population	Proporti on of the populati on under age 15	Proporti on of the populati on age 15-64	Aged(o ver65)	Elderly ratio	change s of Elderly ratio	Propor tion of elderly couple- only househol ds (2005)	Growth rate of elderly couple- only househol ds (2000- 2005)	Percent age of elderly househ olds (2005)	Increasi ng proporti on of elderly househ olds (2000- 2005)	
No	Japanese	English	N	%	%	%	%	%	%	%	%	
1	青森県 東通村	Higashidoorimura	8042	12.6	61.8	15.3	25.6	3.2	9.3	0.0	6.0	(0.0)
2	青森県 六ヶ所村	Rokkashomura	11401	14.5	65.8	10.2	18.6	1.9	5.5	1.2	5.2	1.1
3	青森県 三沢市	Misawa City	42425	17.3	64.5	15.8	18.1	2.3	8.2	1.1	7.7	1.3
4	青森県 おいらせ町	Oirasechou	24172	17.1	64.4	87.9	12.7	2.2	7.1	1.4	5.7	1.1
5	青森県 八戸市	Hachinohe City	244700	15.0	65.4	15.4	15.4	3.5	8.4	1.7	7.0	1.7
6	青森県 階上町	Hashikamichou	15356	15.0	67.0	9.7	18.0	3.0	5.5	1.5	4.2	1.5
7	岩手県 洋野町	Hironochou	19524	14.0	59.3	19.4	26.7	4.1	10.6	2.3	8.8	2.2
8	岩手県 久慈市	Kuji City	39141	15.8	60.5	18.9	23.7	3.5	10.1	1.7	8.9	1.8
9	岩手県 野田村	Nodamura	5019	14.4	58.8	17.8	26.8	3.9	9.9	1.5	8.0	1.0
10	岩手県 普代村	Fudaimura	3358	12.5	59.6	17.9	27.9	4.5	9.4	0.1	8.6	1.6
11	岩手県 田野畑村	Tanohatamura	4241	13.6	56.4	20.7	30.0	3.2	10.7	0.2	10.1	3.1
12	岩手県 岩泉町	Iwaizumichou	11914	11.7	54.0	28.5	34.3	5.1	14.8	2.7	13.7	2.3
13	岩手県 宮古市	Miyako City	60250	13.5	60.0	20.2	26.5	4.1	10.8	1.8	9.4	2.3
14	岩手県 山田町	Yamadamachi	20142	13.9	58.0	21.5	28.1	4.4	11.6	2.4	10.0	2.2
15	岩手県 大槌町	Ootsuchichou	16516	13.0	58.5	22.1	28.5	4.3	11.5	1.2	10.6	2.3
16	岩手県 釜石市	Kamai City	42987	12.2	56.6	27.1	31.2	4.8	14.8	2.2	12.4	2.6
17	岩手県 大船渡市	Oofunato City	43331	14.0	59.0	17.9	27.0	4.0	10.1	2.0	7.9	2.0
18	岩手県 陸前高田市	Rikuzentakata City	24709	13.2	56.3	20.0	30.5	3.9	11.4	2.0	8.7	1.9
19	宮城県 気仙沼市	Kesennuma City	66423	13.4	60.0	17.3	26.6	4.7	9.8	2.4	7.6	2.1
20	宮城県 南三陸町	Minamisanrikuchou	18645	14.0	58.3	14.1	17.6	3.6	7.7	1.0	6.4	1.6
21	宮城県 石巻市	Ishinomaki City	167324	13.6	62.2	17.3	24.2	3.6	9.7	1.9	7.6	1.7
22	宮城県 女川町	Onagawachou	10723	11.9	58.1	25.1	30.0	5.3	14.2	3.4	11.0	2.9
23	宮城県 東松島市	Higashimatsuyama City	43235	15.2	64.3	13.4	20.5	2.7	7.7	1.4	5.8	1.4
24	宮城県 松島町	Matsushimamachi	16193	11.4	61.9	18.0	26.7	4.9	10.8	2.0	7.4	1.8
25	宮城県 利府町	Rifuchou	32257	17.7	68.5	8.5	13.8	2.1	5.8	1.6	2.7	0.6
26	宮城県 塩竈市	Shiogama City	59357	12.7	63.8	18.8	23.5	4.2	11.0	1.8	7.9	1.8
27	宮城県 七ヶ浜町	Shichigahamamachi	21068	15.6	66.1	11.1	18.3	3.2	7.3	1.8	3.8	1.0
28	宮城県 多賀城市	Tagajou City	62745	15.6	69.1	11.2	15.3	2.9	6.9	1.5	4.3	1.1
29	宮城県 仙台市	Sendai City	1025098	13.4	70.5	12.0	16.1	2.6	6.8	1.1	5.6	1.4
30	宮城県 名取市	Natori City	68662	16.1	66.6	11.3	17.3	2.7	7.4	1.8	4.1	0.9
31	宮城県 岩沼市	Iwanuma City	43921	15.4	67.1	11.4	17.5	1.7	7.3	1.4	4.2	1.0
32	宮城県 亶理町	Watarichou	35132	14.1	65.3	13.0	20.6	2.2	8.2	1.7	4.8	1.1
33	宮城県 山元町	Yamamotochou	17713	11.1	61.1	17.1	27.8	3.9	10.4	1.9	6.8	1.7
34	福島県 新地町	Shinchimachi	8584	14.5	60.0	14.5	25.5	2.3	8.2	1.4	6.4	1.1
35	福島県 相馬市	Souma City	38630	14.8	61.3	16.1	23.9	2.0	8.6	0.4	7.5	1.1
36	福島県 南相馬市	Minamisouma City	72837	14.3	61.2	15.2	24.5	2.6	8.3	1.2	6.9	1.4
37	福島県 浪江町	Namiemachi	21615	14.5	61.4	16.0	24.1	2.4	8.2	1.3	7.9	1.4
38	福島県 双葉町	Futabamachi	7170	14.2	61.3	15.4	24.5	2.4	8.2	1.0	7.2	1.7
39	福島県 大熊町	Ookumamachi	10992	16.0	63.7	12.5	20.3	1.4	6.2	0.8	6.4	0.5
40	福島県 富岡町	Tomioakamachi	15910	15.9	64.2	13.6	19.9	1.8	7.2	1.1	6.6	1.3
41	福島県 楡葉町	Narahamachi	8188	15.2	60.6	16.5	24.1	2.3	9.2	1.4	8.0	1.5
42	福島県 広野町	Hironomachi	5533	15.1	62.4	16.9	22.5	1.9	8.6	0.4	8.4	1.1
43	福島県 いわき市	Iwaki City	354492	14.7	62.8	18.0	22.4	2.8	9.7	1.2	8.4	1.9
44	茨城県 北茨城市	Kitaibaraki City	49645	14.0	63.0	18.7	23.0	3.0	10.5	1.1	8.2	1.8
45	茨城県 高萩市	Takahagi City	32932	13.4	64.6	18.8	21.9	3.3	10.6	1.7	8.3	1.9
46	茨城県 日立市	Hitachi City	199218	14.3	64.8	18.0	20.9	4.4	10.8	2.6	7.2	1.5
47	茨城県 東海村	Toukaimura	35450	16.7	66.3	13.9	17.0	3.4	9.6	2.8	4.3	1.0
48	茨城県 ひたちなか市	Hitachinaka City	153639	16.2	67.0	14.0	16.8	3.4	9.1	2.4	5.0	1.2
49	茨城県 大洗町	Ooaraimachi	19205	12.4	64.2	14.1	23.4	2.7	8.2	0.5	9.1	2.1
50	茨城県 鉾田市	Hokota City	51054	13.0	62.9	15.6	24.1	2.4	8.9	1.7	6.7	1.3
51	茨城県 鹿嶋市	Kashima City	64435	14.9	67.6	12.9	17.5	3.5	7.8	2.7	5.1	1.3
52	茨城県 神栖市	Kamisu City	91867	16.4	69.3	7.9	14.3	1.7	4.3	0.9	3.6	0.6

総生産と収入 GDP and Income

津波で被災した自治体			人口		人口増減		市町村内総生産			市町村民所得		
Local Government hit by 2011 Tsunami			population		Pop Change		Gross Domestic Product of Area			Citizen's Income per capita		
No	Japanese	English	2005	2010	2000-2005	被災地内 ワースト10	(全体)	(1人あたり)	被災 地内 ワース ト10	(全体)	(1人あたり)	被災 地内 ワース ト10
			N	N	Point	Rank	N	million yen	Rank	N	million yen	Rank
1	青森県 東通村	Higashidoorimura	8,042	7,253	-9.8	1	65,116	8.98	47	22,636	3.12	45
2	青森県 六ヶ所村	Rokkashomura	11,401	11,092	-2.7	31	376,936	33.98	52	169,591	15.29	52
3	青森県 三沢市	Misawa City	42,425	41,260	-2.7	30	171,752	4.16	37	102,802	2.49	29
4	青森県 おいらせ町	Oirasechou	24,172	24,188	0.1	41	61,498	2.54	17	59,698	2.47	27
5	青森県 八戸市	Hachinohe City	244,700	237,473	-3.0	28	886,883	3.73	33	699,965	2.95	41
6	青森県 階上町	Hashikamichou	15,356	14,702	-4.3	22	27,710	1.88	7	31,425	2.14	12
7	岩手県 洋野町	Hironochou	19,524	17,910	-8.3	4	27,708	1.55	2	32,011	1.79	3
8	岩手県 久慈市	Kuji City	39,141	36,875	-5.8	15	84,803	2.30	14	82,111	2.23	17
9	岩手県 野田村	Nodamura	5,019	4,632	-7.7	7	7,570	1.63	3	8,509	1.84	6
10	岩手県 菅代村	Fudaimura	3,358	3,088	-8.0	5	5,996	1.94	8	5,865	1.90	9
11	岩手県 田野畑村	Tanohatamura	4,241	3,843	-9.4	2	8,265	2.15	9	6,652	1.73	2
12	岩手県 岩泉町	Iwaizumichou	11,914	10,804	-9.3	3	24,310	2.25	11	18,498	1.71	1
13	岩手県 宮古市	Miyako City	60,250	59,442	-6.5	11	128,932	2.17	10	129,803	2.18	15
14	岩手県 山田町	Yamadamachi	20,142	18,625	-7.5	9	31,565	1.69	5	34,693	1.86	8
15	岩手県 大槌町	Ootsuchichou	16,516	15,277	-7.5	8	25,166	1.65	4	28,179	1.84	7
16	岩手県 釜石市	Kamai City	42,987	39,578	-7.9	6	108,319	2.74	21	114,163	2.88	38
17	岩手県 大船渡市	Oofunato City	43,331	40,738	-6.0	14	103,560	2.54	16	86,968	2.13	11
18	岩手県 陸前高田市	Rikuzentakata City	24,709	23,302	-5.7	17	42,287	1.81	6	42,217	1.81	5
19	宮城県 気仙沼市	Kesennuma City	66,423	73,559	-5.7	19	194,920	2.65	20	131,849	1.79	4
20	宮城県 南三陸町	Minamisanrikuchou	18,645	17,431	-6.5	12	39,905	2.29	13	33,801	1.94	10
21	宮城県 石巻市	Ishinomaki City	167,324	160,692	-4.0	24	511,287	3.18	27	357,199	2.22	16
22	宮城県 女川町	Onagawachou	10,723	10,052	-6.3	13	53,792	5.35	43	23,420	2.33	19
23	宮城県 東松島市	Higashimatsuyama City	43,235	42,915	-0.7	39	109,405	2.55	18	93,649	2.18	14
24	宮城県 松島町	Matsushimamachi	16,193	15,089	-6.8	10	61,847	4.10	35	36,584	2.42	24
25	宮城県 利府町	Rifuchou	32,257	34,000	5.4	51	82,376	2.42	15	93,032	2.74	34
26	宮城県 塩竈市	Shiogama City	59,357	56,518	-4.8	21	160,233	2.84	23	133,546	2.36	20
27	宮城県 七ヶ浜町	Shichigahamamachi	21,068	20,419	-3.1	26	30,872	1.51	1	50,186	2.46	26
28	宮城県 多賀城市	Tagajou City	62,745	62,913	0.3	42	193,750	3.08	26	182,644	2.90	40
29	宮城県 仙台市	Sendai City	1,025,098	1,045,902	2.0	47	4,278,411	4.09	34	3,147,980	3.01	42
30	宮城県 名取市	Natori City	68,662	73,138	6.5	52	234,998	3.21	28	177,808	2.43	25
31	宮城県 岩沼市	Iwanuma City	43,921	44,170	0.6	43	202,570	4.59	40	116,497	2.64	32
32	宮城県 亘理町	Watarichou	35,132	34,812	-0.9	37	78,858	2.27	12	79,307	2.28	18
33	宮城県 山元町	Yamamotochou	17,713	16,708	-5.7	18	43,395	2.60	19	35,813	2.14	13
34	福島県 新地町	Shinchimachi	8,584	9,017	-0.8	38	45,651	5.06	41	22,493	2.49	30
35	福島県 相馬市	Souma City	38,630	38,842	-1.5	33	160,115	4.12	36	105,553	2.72	33
36	福島県 南相馬市	Minamisouma City	72,837	75,246	-3.4	25	269,133	3.58	31	181,146	2.41	23
37	福島県 浪江町	Namiemachi	21,615	22,609	-2.7	29	62,028	2.74	22	53,560	2.37	21
38	福島県 双葉町	Futabamachi	7,170	7,647	-4.3	23	64,015	8.37	46	21,448	2.80	37
39	福島県 大熊町	Ookumamachi	10,992	10,803	1.4	46	132,327	12.25	50	62,519	5.79	51
40	福島県 富岡町	Tomiokamachi	15,910	16,173	0.9	45	113,315	7.01	45	56,371	3.49	46
41	福島県 楢葉町	Narahamachi	8,188	8,380	-1.1	36	85,875	10.25	48	32,405	3.87	47
42	福島県 広野町	Hironomachi	5,533	5,813	0.8	44	105,466	18.14	51	29,156	5.02	50
43	福島県 いわき市	Iwaki City	354,492	360,138	-0.1	40	1,091,193	3.03	25	991,435	2.75	35
44	茨城県 北茨城市	Kitaibaraki City	49,645	47,926	-5.3	20	161,668	3.37	29	119,256	2.49	28
45	茨城県 高萩市	Takahagi City	32,932	31,014	-5.8	16	115,179	3.71	32	85,588	2.76	36
46	茨城県 日立市	Hitachi City	199,218	193,129	-3.1	27	836,949	4.33	39	559,313	2.90	39
47	茨城県 東海村	Toukaimura	35,450	37,430	-1.4	35	191,154	5.11	42	113,747	3.04	43
48	茨城県 ひたちなか市	Hitachinaka City	153,639	157,012	2.2	48	659,322	4.20	38	486,231	3.10	44
49	茨城県 大洗町	Ooaraimachi	35,008	34,511	-1.4	34	118,441	3.43	30	82,423	2.39	22
50	茨城県 鉾田市	Hokota City	51,054	50,161	-1.7	32	143,454	2.86	24	128,373	2.56	31
51	茨城県 鹿嶋市	Kashima City	64,435	66,030	2.5	49	411,038	6.23	44	288,476	4.37	49
52	茨城県 神栖市	Kamisui City	91,867	94,823	3.2	50	1,033,158	10.90	49	379,674	4.00	48

## 津波で被災した地域の従前(2009)の地域産業

経済センサス H21(2009)

津波で被災した自治体			地域産業 Local industries				
Local Government hit by 2011 Tsunami			事業所数	従業者数	1事業所当たり従業者数	従業員100人以上の事業所数	従業員100人以上の事業所の割合
			Number of Company	The number of employees	Avg. number of employees per 1 company	Number of businesses over 100 employees	Percentage of businesses with 100 employees or more
No	Japanese	English	[N]	[N]	[N]	[N]	[%]
1	青森県 東通村	Higashidoorimura	219	444	2.0	6	2.7%
2	青森県 六ヶ所村	Rokkashomura	297	638	2.1	21	7.1%
3	青森県 三沢市	Misawa City	1,278	2,624	2.1	27	2.1%
4	青森県 おいらせ町	Oirasechou	506	1,084	2.1	4	0.8%
5	青森県 八戸市	Hachinohe City	7,274	14,876	2.0	156	2.1%
6	青森県 階上町	Hashikamichou	255	529	2.1	3	1.2%
7	岩手県 洋野町	Hironochou	490	986	2.0	0	0.0%
8	岩手県 久慈市	Kuji City	1,401	2,796	2.0	14	1.0%
9	岩手県 野田村	Nodamura	136	262	1.9	0	0.0%
10	岩手県 普代村	Fudaimura	138	263	1.9	0	0.0%
11	岩手県 田野畑村	Tanohatamura	112	230	2.1	0	0.0%
12	岩手県 岩泉町	Iwaizumichou	433	852	2.0	3	0.7%
13	岩手県 宮古市	Miyako City	1,997	4,079	2.0	28	1.4%
14	岩手県 山田町	Yamadamachi	617	1,229	2.0	5	0.8%
15	岩手県 大槌町	Ootsuchichou	559	1,168	2.1	5	0.9%
16	岩手県 釜石市	Kamai City	1,558	3,049	2.0	24	1.5%
17	岩手県 大船渡市	Oofunato City	1,807	3,612	2.0	22	1.2%
18	岩手県 陸前高田市	Rikuzentakata City	877	1,710	1.9	6	0.7%
19	宮城県 気仙沼市	Kesennuma City	2,610	5,376	2.1	30	1.1%
20	宮城県 南三陸町	Minamisanrikuchou	560	1,209	2.2	2	0.4%
21	宮城県 石巻市	Ishinomaki City	5,645	11,595	2.1	65	1.2%
22	宮城県 女川町	Onagawachou	408	868	2.1	8	2.0%
23	宮城県 東松島市	Higashimatsuyama City	1,073	2,223	2.1	6	0.6%
24	宮城県 松島町	Matsushimamachi	444	966	2.2	13	2.9%
25	宮城県 利府町	Rifuchou	519	1,099	2.1	19	3.7%
26	宮城県 塩竈市	Shiogama City	2,227	4,496	2.0	27	1.2%
27	宮城県 七ヶ浜町	Shichigahamamachi	409	821	2.0	1	0.2%
28	宮城県 多賀城市	Tagajou City	1,617	3,231	2.0	44	2.7%
29	宮城県 仙台市	Sendai City	25,653	57,399	2.2	994	3.9%
30	宮城県 名取市	Natori City	1,509	3,225	2.1	64	4.2%
31	宮城県 岩沼市	Iwanuma City	1,127	2,387	2.1	34	3.0%
32	宮城県 亶理町	Watarichou	692	1,482	2.1	14	2.0%
33	宮城県 山元町	Yamamotochou	365	779	2.1	6	1.6%
34	福島県 新地町	Shinchimachi	221	467	2.1	6	2.7%
35	福島県 相馬市	Souma City	1,227	2,690	2.2	19	1.5%
36	福島県 南相馬市	Minamisouma City	2,212	4,670	2.1	50	2.3%
37	福島県 浪江町	Namiemachi	685	1,570	2.3	5	0.7%
38	福島県 双葉町	Futabamachi	209	436	2.1	1	0.5%
39	福島県 大熊町	Ookumamachi	275	589	2.1	14	5.1%
40	福島県 富岡町	Tomiokamachi	512	1,125	2.2	6	1.2%
41	福島県 楢葉町	Narahamachi	198	415	2.1	4	2.0%
42	福島県 広野町	Hironomachi	170	360	2.1	8	4.7%
43	福島県 いわき市	Iwaki City	9,032	19,824	2.2	192	2.1%
44	茨城県 北茨城市	Kitabaraki City	1,217	2,510	2.1	21	1.7%
45	茨城県 高萩市	Takahagi City	947	1,928	2.0	22	2.3%
46	茨城県 日立市	Hitachi City	4,679	9,967	2.1	154	3.3%
47	茨城県 東海村	Toukaimura	687	1,522	2.2	31	4.5%
48	茨城県 ひたちなか市	Hitachinaka City	3,382	7,418	2.2	84	2.5%
49	茨城県 大洗町	Ooaraimachi	744	1,619	2.2	14	1.9%
50	茨城県 鉾田市	Hokota City	1,169	2,537	2.2	4	0.3%
51	茨城県 鹿嶋市	Kashima City	1,429	3,266	2.3	46	3.2%
52	茨城県 神栖市	Kamisu City	2,435	5,349	2.2	94	3.9%



労働と通勤 Labor force and Commuting

津波で被災した自治体 Local Government hit by 2011 Tsunami				労働力 Labor force					通勤 Commuting		
				完全失業率 (%) employment rate (%)	完全失業率の変化 (%) Changes in unemployment rate (%)	第1次産業就業者の割合 (%) Proportion of primary industry workers (%)	第2次産業就業者の割合 (%) Proportion of second industries employment (%)	第3次産業就業者数 (%) The number of service industries employment (%)	他市区町村への通勤者比率 (%) Commuters to other local government ratio (%)	他市区町村からの通勤者比率 (%) Commuters from other local government ratio (%)	自市区町村で従業している就業者の割合 (%) Percentage of employees who are employed by same
No	自治体名 Japanese	Name English	地域コード code	2005 %	2000-2005 %	2005 %	2005 %	2005 %	2005 %	2005 %	2005 %
1	青森県 東通村	Higashidoorimura	2424	10.5	-7.1	29.86	30.24	39.90	26.7	23.8	73.3
2	青森県 六ヶ所村	Rokkashomura	2411	5.9	-2.4	15.07	41.52	43.40	6.0	74.7	94.0
3	青森県 三沢市	Misawa City	2207	6.9	-2.4	8.04	21.70	70.26	22.8	28.8	77.2
4	青森県 おいらせ町	Oirasechou	2412	7.4	-1.9	11.63	30.42	57.95	58.4	38.4	41.6
5	青森県 八戸市	Hachinohe City	2203	9.2	-3.1	4.18	23.91	71.91	7.7	15.8	92.3
6	青森県 階上町	Hashikamichou	2446	9.3	-2.7	11.71	31.49	56.79	64.6	21.3	35.4
7	岩手県 洋野町	Hironochou	3507	10.8	-5.4	22.78	33.37	43.86	37.4	10.5	62.6
8	岩手県 久慈市	Kuji City	3207	9.0	-3.6	12.04	28.99	58.97	11.1	14.3	88.9
9	岩手県 野田村	Nodamura	3503	8.8	-3.7	20.54	33.10	46.36	38.5	11.7	61.5
10	岩手県 普代村	Fudaimura	3485	10.0	-2.7	21.31	32.82	45.87	24.4	11.3	75.6
11	岩手県 田野畑村	Tanohatamura	3484	11.2	-6.1	24.69	30.21	45.10	15.0	13.6	85.0
12	岩手県 岩泉町	Iwazumichou	3483	6.6	-2.4	24.53	23.14	52.33	8.3	8.7	91.7
13	岩手県 宮古市	Miyako City	3202	8.6	-3.0	10.62	25.28	64.10	5.8	8.2	94.2
14	岩手県 山田町	Yamadamachi	3482	9.0	-3.3	20.41	29.32	50.27	25.3	9.5	74.7
15	岩手県 大槌町	Ootsuchichou	3461	8.9	-3.0	9.01	37.23	53.76	33.2	14.2	66.8
16	岩手県 釜石市	Kamai City	3211	7.3	-2.3	8.45	30.35	61.20	7.6	16.6	92.4
17	岩手県 大船渡市	Oofunato City	3203	6.3	-1.8	11.49	29.52	58.99	7.4	13.8	92.6
18	岩手県 陸前高田市	Rikuzentakata City	3210	6.4	-1.9	16.36	31.70	51.94	27.6	10.0	72.4
19	宮城県 気仙沼市	Kesennuma City	4205	8.5	-2.5	11.35	27.08	61.57	14.2	17.7	85.8
20	宮城県 南三陸町	Minamisanrikuchou	4606	6.6	-2.4	26.02	29.50	44.48	20.6	9.8	79.4
21	宮城県 石巻市	Ishinomaki City	4202	7.5	-2.4	10.15	30.57	59.28	15.4	15.6	84.6
22	宮城県 女川町	Onagawachou	4581	4.6	-0.4	15.78	33.80	50.41	23.8	34.5	76.2
23	宮城県 東松島市	Higashimatsuyama City	4214	7.4	-1.9	10.40	26.88	62.73	49.3	19.3	50.7
24	宮城県 松島町	Matsushimamachi	4401	7.7	-2.2	7.22	20.23	72.55	54.7	29.4	45.3
25	宮城県 利府町	Rifuchou	4406	5.6	-1.3	2.75	23.94	73.31	67.6	43.5	32.4
26	宮城県 塩竈市	Shiogama City	4203	8.2	-2.1	1.38	26.21	72.41	53.1	38.0	46.9
27	宮城県 七ヶ浜町	Shichigahamamachi	4404	6.3	-2.0	4.40	30.83	64.77	73.7	12.4	26.3
28	宮城県 多賀城市	Tagajou City	4209	7.2	-1.9	1.46	21.88	76.65	61.7	41.4	38.3
29	宮城県 仙台市	Sendai City	4100	7.1	-1.9	1.12	15.57	83.30	49.1	61.8	50.9
30	宮城県 名取市	Natori City	4207	6.7	-1.8	6.29	22.80	70.92	57.3	47.6	42.7
31	宮城県 岩沼市	Iwanuma City	4211	6.7	-1.4	3.87	27.17	68.96	52.8	54.2	47.2
32	宮城県 亶理町	Watarichou	4361	7.1	-1.9	11.02	30.16	58.82	53.2	24.3	46.8
33	宮城県 山元町	Yamamotochou	4362	6.7	-0.6	14.50	32.17	53.33	49.4	19.5	50.6
34	福島県 新地町	Shinchimachi	7561	6.4	-2.0	15.26	36.03	48.72	49.7	28.0	50.3
35	福島県 相馬市	Souma City	7209	6.6	-2.5	11.51	33.42	55.07	20.7	21.3	79.3
36	福島県 南相馬市	Minamisouma City	7212	6.6	-2.3	8.92	34.51	56.57	29.3	25.4	70.7
37	福島県 浪江町	Namiemachi	7547	6.7	-2.4	10.32	34.14	55.54	36.5	20.2	63.5
38	福島県 双葉町	Futabamachi	7546	5.3	-0.8	9.63	27.20	63.18	51.0	37.4	49.0
39	福島県 大熊町	Ookumamachi	7545	4.8	-1.3	8.81	30.63	60.56	30.7	95.9	69.3
40	福島県 富岡町	Tomiokamachi	7543	5.5	-2.3	6.28	32.96	60.76	39.7	41.6	60.3
41	福島県 楢葉町	Narahamachi	7542	6.1	-1.8	8.33	35.69	55.97	39.8	55.5	60.2
42	福島県 広野町	Hironomachi	7541	5.7	-1.7	5.51	33.89	60.61	44.3	47.0	55.7
43	福島県 いわき市	Iwaki City	7204	7.6	-1.7	4.18	32.20	63.62	4.2	3.8	95.8
44	茨城県 北茨城市	Kitaibaraki City	8215	7.4	-2.4	6.37	44.54	49.09	33.2	21.2	66.8
45	茨城県 高萩市	Takahagi City	8214	7.1	-1.7	5.37	39.80	54.83	47.3	30.4	52.7
46	茨城県 日立市	Hitachi City	8202	7.3	-2.1	2.10	37.68	60.22	15.8	28.8	84.2
47	茨城県 東海村	Toukaimura	8341	5.4	-2.0	5.33	25.44	69.23	49.2	62.7	50.8
48	茨城県 ひたちなか市	Hitachinaka City	8221	6.0	-1.8	3.34	32.47	64.19	36.6	35.0	63.4
49	茨城県 大洗町	Ooaraimachi	8309	6.7	-1.2	6.97	28.22	64.82	41.3	41.8	58.7
50	茨城県 鉾田市	Hokota City	8234	6.0	-1.7	32.76	21.86	45.37	37.2	19.6	62.8
51	茨城県 鹿嶋市	Kashima City	8222	7.2	-2.0	4.28	35.09	60.64	27.9	42.1	72.1
52	茨城県 神栖市	Kamisui City	8232	7.4	-3.1	7.36	38.28	54.36	18.6	34.1	81.4

生活の質とソーシャルキャピタル QOL and Social Capital

津波で被災した自治体				医療		リサイクル		NPO数
				一人あたりの医師数(2004)	一人あたりの医師数(2004)津波地域内ワースト10	ごみのリサイクル率(2006)	ごみのリサイクル率の変化(2005-2006)	NPO数
Local Government hit by 2011 Tsunami		地域コード	A number of doctors per thousand(2004)	Order within Tsunami area	Garbage-recycling rate (2006)	Waste recycling rate of change (2005-2006)	Number of NPO(2011.3)	
No	Japanese	English	code	N	Rank	%	%	N
1	青森県 東通村	Higashidoorimura	2424	2.49	5	21.7	-0.2	1
2	青森県 六ヶ所村	Rokkashomura	2411	6.1	14	11.4	1.3	1
3	青森県 三沢市	Misawa City	2207	12.5	35	11.2	1.9	8
4	青森県 おいらせ町	Oirasechou	2412	5.8	12	14.5	0.5	4
5	青森県 八戸市	Hachinohe City	2203	19.7	47	14.4	0.9	48
6	青森県 階上町	Hashikamichou	2446	1.3	2	17.2	2.1	4
7	岩手県 洋野町	Hironochou	3507	3.6	9	15.5	-0.6	2
8	岩手県 久慈市	Kuji City	3207	17.6	45	11.6	-0.5	10
9	岩手県 野田村	Nodamura	3503	0.0	1	10.6	-2.0	1
10	岩手県 普代村	Fudaimura	3485	3.0	6	12.6	-0.5	0
11	岩手県 田野畑村	Tanohatamura	3484	2.4	3	15.0	1.5	2
12	岩手県 岩泉町	Iwaizumichou	3483	6.7	16	28.0	4.4	4
13	岩手県 宮古市	Miyako City	3202	16.9	44	14.1	0.4	15
14	岩手県 山田町	Yamadamachi	3482	5.5	11	12.0	-0.6	2
15	岩手県 大槌町	Ootsuchichou	3461	7.3	20	18.3	1.7	2
16	岩手県 釜石市	Kamai City	3211	16.8	42	26.8	2.0	5
17	岩手県 大船渡市	Oofunato City	3203	16.2	41	22.7	1.2	8
18	岩手県 陸前高田市	Rikuzentakata City	3210	6.9	17	17.5	1.6	2
19	宮城県 気仙沼市	Kesennuma City	4205	13.7	36	12.0	-0.3	13
20	宮城県 南三陸町	Minamisanrikuchou	4606	5.9	13	17.0	-0.9	1
21	宮城県 石巻市	Ishinomaki City	4202	14.3	37	29.4	-5.6	35
22	宮城県 女川町	Onagawachou	4581	7.5	23	18.0	1.1	2
23	宮城県 東松島市	Higashimatsuyama City	4214	9.0	25	21.4	1.1	4
24	宮城県 松島町	Matsushimamachi	4401	7.4	22	15.2	-0.2	4
25	宮城県 利府町	Rifuchou	4406	7.8	24	17.0	-0.4	6
26	宮城県 塩竈市	Shiogama City	4203	22.9	49	18.7	3.5	9
27	宮城県 七ヶ浜町	Shichigahamamachi	4404	3.3	7	19.8	-0.2	0
28	宮城県 多賀城市	Tagajou City	4209	9.4	27	13.8	-0.6	10
29	宮城県 仙台市	Sendai City	4100	30.6	52	16.7	0.4	34
30	宮城県 名取市	Natori City	4207	16.8	43	23.6	2.5	7
31	宮城県 岩沼市	Iwanuma City	4211	14.6	38	20.8	0.4	6
32	宮城県 亶理町	Watarichou	4361	7.4	21	25.0	-0.2	5
33	宮城県 山元町	Yamamotochou	4362	12.4	34	27.0	0.6	4
34	福島県 新地町	Shinchimachi	7561	3.5	8	20.8	5.3	2
35	福島県 相馬市	Souma City	7209	12.2	33	14.1	1.8	23
36	福島県 南相馬市	Minamisouma City	7212	15.7	39	18.9	1.4	24
37	福島県 浪江町	Namiemachi	7547	6.9	18	10.3	0.3	3
38	福島県 双葉町	Futabamachi	7546	23.7	50	16.0	0.8	2
39	福島県 大熊町	Ookumamachi	7545	22.7	48	9.6	1.4	1
40	福島県 富岡町	Tomiokamachi	7543	6.3	15	12.2	5.0	1
41	福島県 楡葉町	Narahamachi	7542	2.4	4	19.9	9.0	2
42	福島県 広野町	Hironomachi	7541	7.2	19	14.5	3.1	1
43	福島県 いわき市	Iwaki City	7204	17.8	46	15.2	-0.5	70
44	茨城県 北茨城市	Kitaibaraki City	8215	10.1	30	15.2	0.4	9
45	茨城県 高萩市	Takahagi City	8214	10.0	29	26.9	0.4	4
46	茨城県 日立市	Hitachi City	8202	15.7	40	21.9	-0.1	23
47	茨城県 東海村	Toukaimura	8341	11.0	31	19.3	0.3	4
48	茨城県 ひたちなか市	Hitachinaka City	8221	9.4	26	16.1	-0.1	17
49	茨城県 大洗町	Ooaraimachi	8309	30.3	51	14.8	11.7	2
50	茨城県 鉾田市	Hokota City	8234	5.1	10	24.3	11.2	1
51	茨城県 鹿嶋市	Kashima City	8222	11.5	32	56.7	2.6	15
52	茨城県 神栖市	Kamisui City	8232	9.8	28	59.5	3.7	13

メディアに語られたイメージからみた地域特性  
Regional Characteristics from the Media Discourse

津波で被災した自治体			大宅社一文庫(大衆雑誌データベース)から抽出された ディスコース内訳						
Local Government hit by 2011 Tsunami			Oya Soichi Bunko (popular magazine database)						
			記事数	観光	政治	社会	産業	その他	
			Total	Tourism	Political	Social	Industrial	Other	
No	Prefecture	Japanese	English	N	N	N	N	N	N
1	青森県	東通村	Higashidoorimura	15	9	3	2	1	0
2	青森県	六ヶ所村	Rokkashomura	146	2	119	21	3	1
3	青森県	三沢市	Misawa City	33	16	7	7	2	1
4	青森県	おいらせ町	Oirasechou	2	0	2	0	0	0
5	青森県	八戸市	Hachinohe City	103	39	35	14	15	0
6	青森県	階上町	Hashikamichou	2	2	0	0	0	0
7	岩手県	洋野町	Hironochou	6	2	0	3	1	0
8	岩手県	久慈市	Kuji City	18	7	0	7	3	1
9	岩手県	野田村	Nodamura	8	4	0	2	1	1
10	岩手県	普代村	Fudaimura	1	0	1	0	0	0
11	岩手県	田野畑村	Tanohatamura	13	6	0	4	2	1
12	岩手県	岩泉町	Iwaizumichou	22	9	0	1	11	1
13	岩手県	宮古市	Miyako City	36	15	2	9	9	1
14	岩手県	山田町	Yamadamachi	4	3	0	1	0	0
15	岩手県	大槌町	Ootsuchichou	3	2	0	1	0	0
16	岩手県	釜石市	Kamai City	27	5	1	6	11	4
17	岩手県	大船渡市	Oofunato City	14	5	0	2	6	1
18	岩手県	陸前高田市	Rikuzentakata City	9	2	2	2	3	0
19	宮城県	気仙沼市	Kesenuma City	34	15	0	11	8	0
20	宮城県	南三陸町	Minamisanrikuchou	3	2	0	0	1	0
21	宮城県	石巻市	Ishinomaki City	43	19	1	13	8	2
22	宮城県	女川町	Onagawachou	9	4	4	0	1	0
23	宮城県	東松島市	Higashimatsuyama City	1	1	0	0	0	0
24	宮城県	松島市	Matsushimamachi	2	1	0	1	0	0
25	宮城県	利府町	Rifuchou	2	0	1	1	0	0
26	宮城県	塩竈市	Shiogama City	3	3	0	0	0	0
27	宮城県	七ヶ浜町	Shichigahamamachi	1	0	0	1	0	0
28	宮城県	多賀城市	Tagajou City	5	0	2	3	0	0
29	宮城県	仙台市	Sendai City	353	63	37	125	62	64
30	宮城県	名取市	Natori City	10	2	2	3	3	0
31	宮城県	岩沼市	Iwanuma City	4	0	1	3	0	0
32	宮城県	亘理町	Watarichou	8	3	1	3	1	0
33	宮城県	山元町	Yamamotochou	4	3	0	1	0	0
34	福島県	新地町	Shinchimachi	0	0	0	0	0	0
35	福島県	相馬市	Souma City	13	7	0	4	0	2
36	福島県	南相馬市	Minamisouma City	6	2	0	2	0	2
37	福島県	浪江町	Namiemachi	7	4	0	0	1	2
38	福島県	双葉町	Futabamachi	7	1	4	1	1	0
39	福島県	大熊町	Ookumamachi	1	0	1	0	0	0
40	福島県	富岡町	Tomikamachi	9	0	6	3	0	0
41	福島県	楢葉町	Narahamachi	5	1	1	0	0	3
42	福島県	広野町	Hironomachi	1	0	0	0	0	1
43	福島県	いわき市	Iwaki City	147	44	10	77	10	3
44	茨城県	北茨城市	Kitaibaraki City	21	9	0	9	3	0
45	茨城県	高萩市	Takahagi City	5	2	0	3	0	0
46	茨城県	日立市	Hitachi City	16	16	0	34	1	5
47	茨城県	東海村	Toukaimura	365	1	356	7	1	0
48	茨城県	ひたちなか市	Hitachinaka City	32	7	0	13	11	1
49	茨城県	茨城町	Ooaraimachi	14	4	5	2	3	0
50	茨城県	鉾田市	Hokota City	7	5	1	0	1	0
51	茨城県	鹿嶋市	Kashima City	27	15	0	9	2	1
52	茨城県	神栖市	Kamisui City	5	4	0	0	1	0

凡例

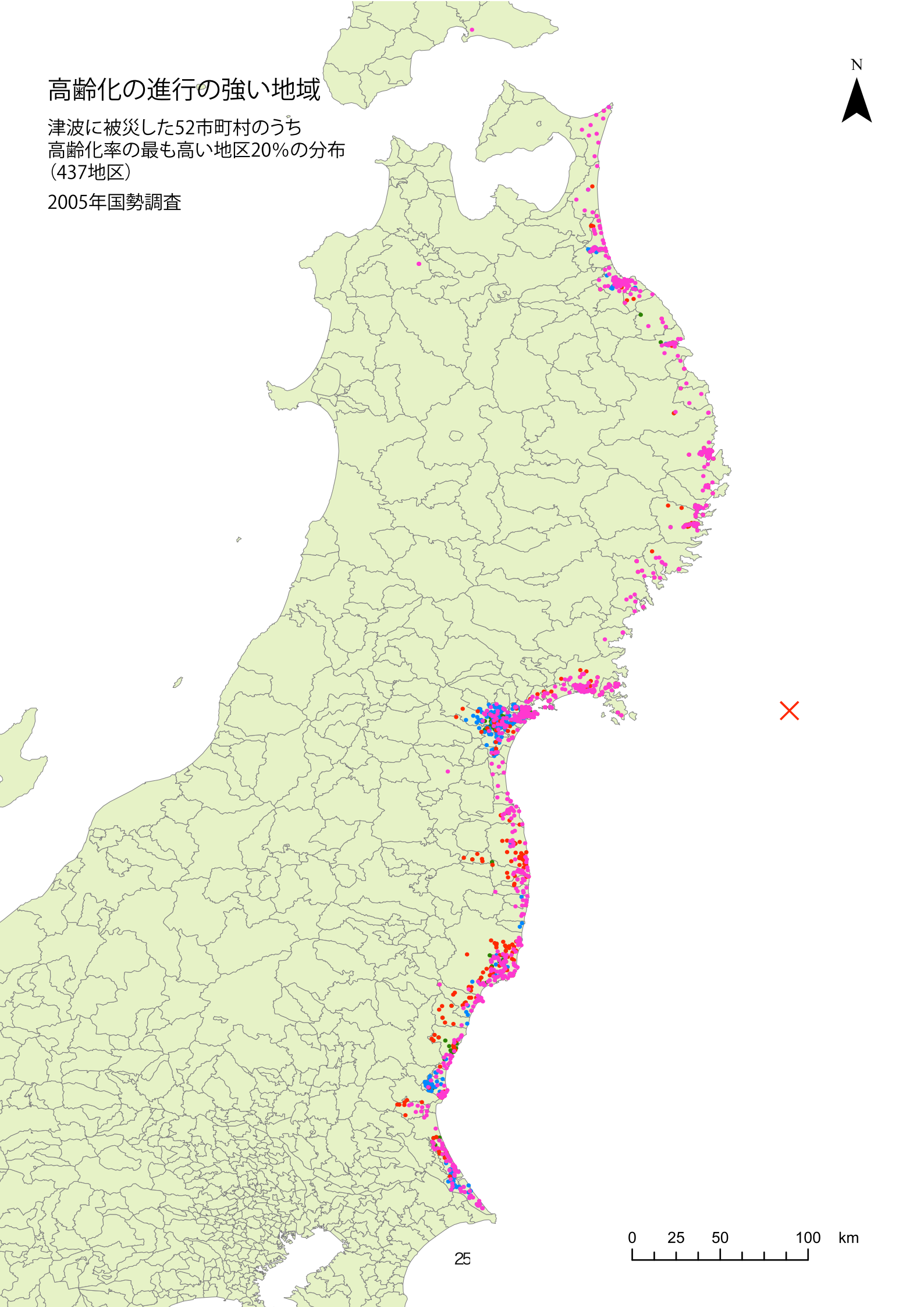
観光	「観光」: ツアー記事、レジャー施設、美術館・博物館、温泉、名勝地(景観)、お祭り、美食(店舗の紹介含む)等
政治	「政治」: 政治スキャンダル、原発批判、その他論説
社会	「社会」: 出来事、時事情報、インタビュー、人物、刑事事件、訃報等
産業	「産業」: 第一次産業(農産品、魚介の紹介)、第二次産業(造り酒屋、老舗、その他企業)
その他	「その他」: 分類が難しいもの



# 高齢化の進行の強い地域

津波に被災した52市町村のうち  
高齢化率の最も高い地区20%の分布  
(437地区)

2005年国勢調査

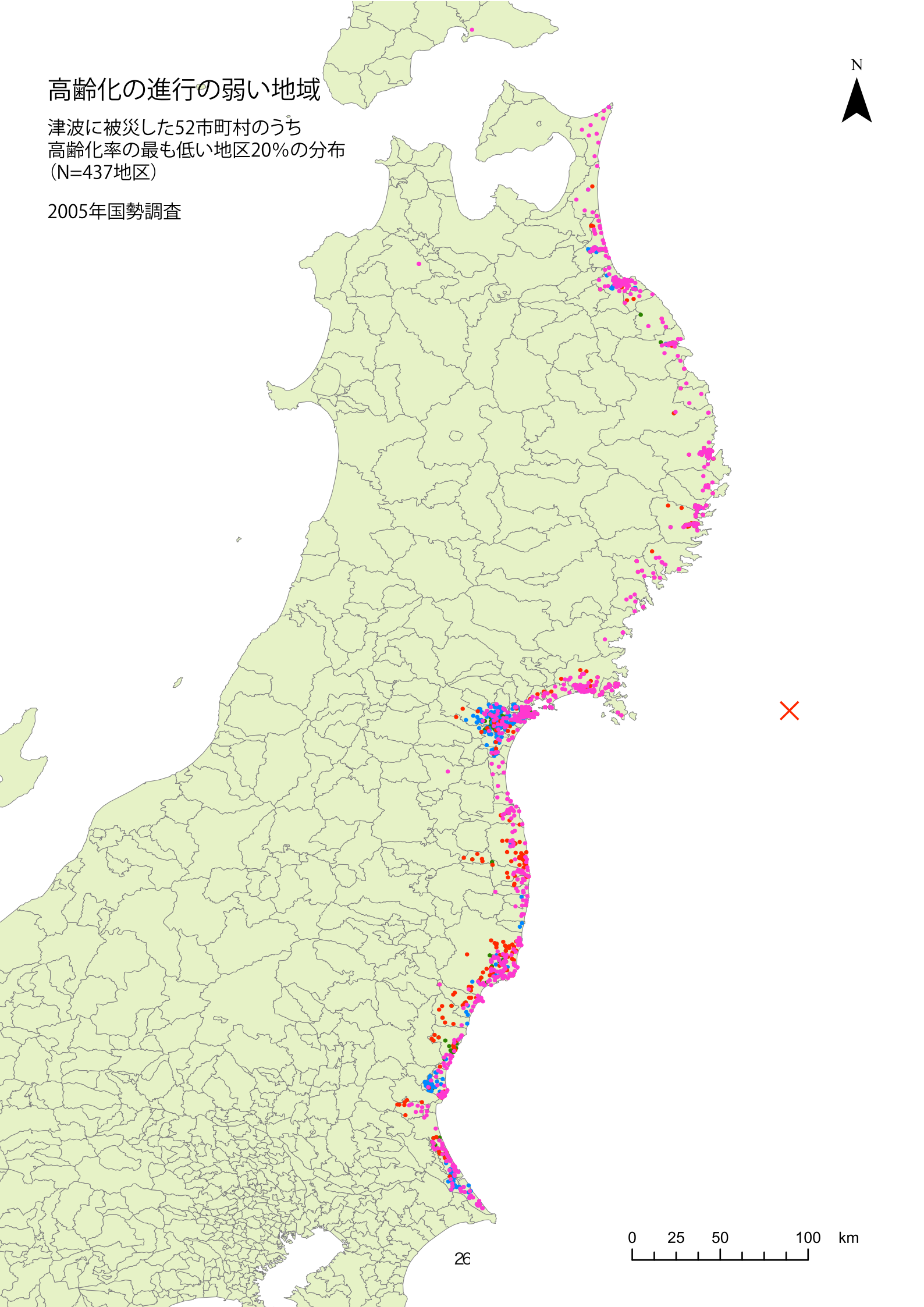


0 25 50 100 km

# 高齢化の進行の弱い地域

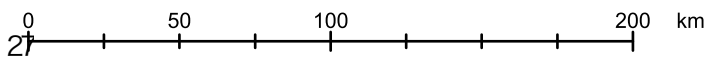
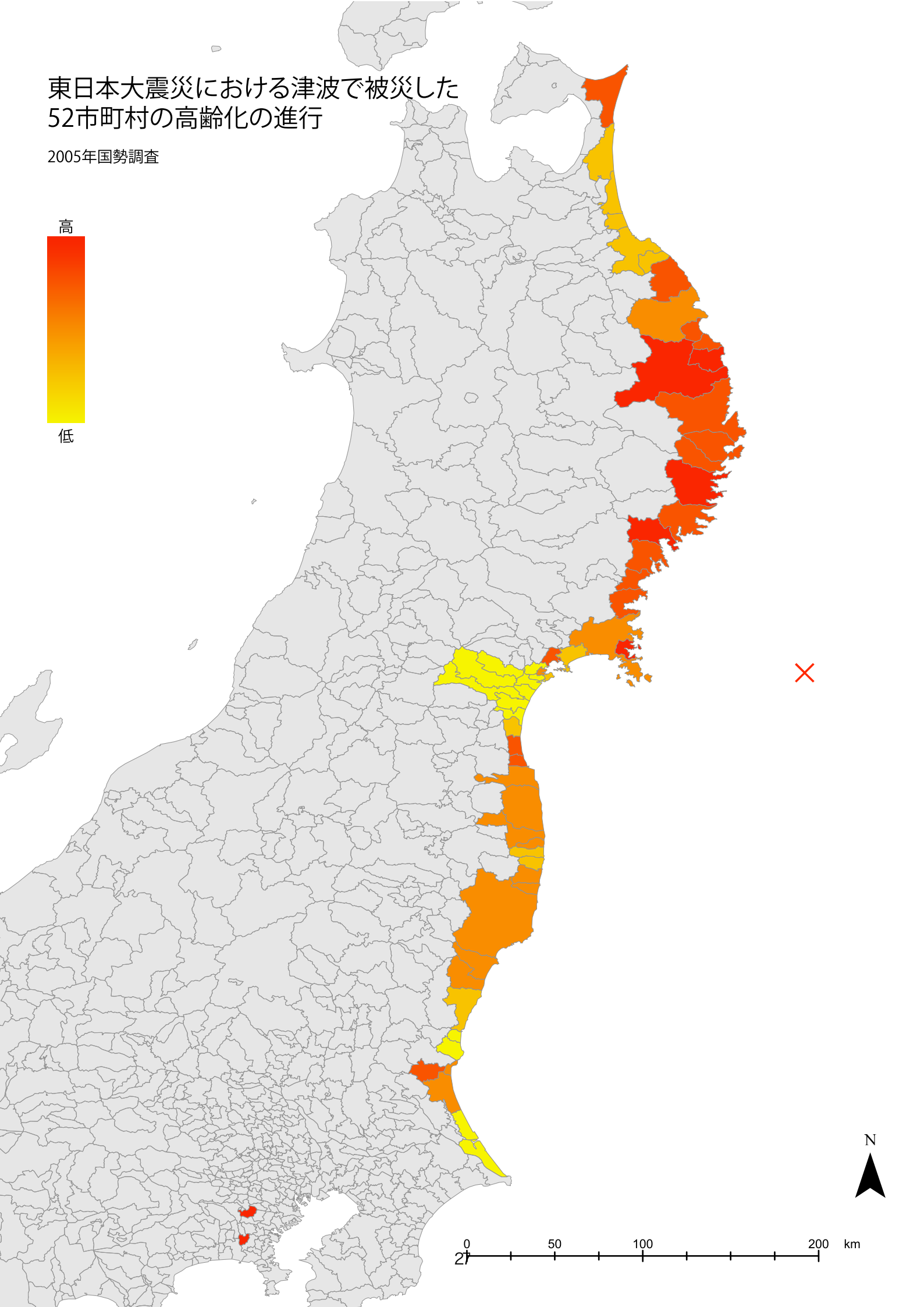
津波に被災した52市町村のうち  
高齢化率の最も低い地区20%の分布  
(N=437地区)

2005年国勢調査



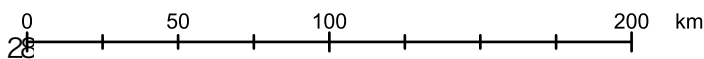
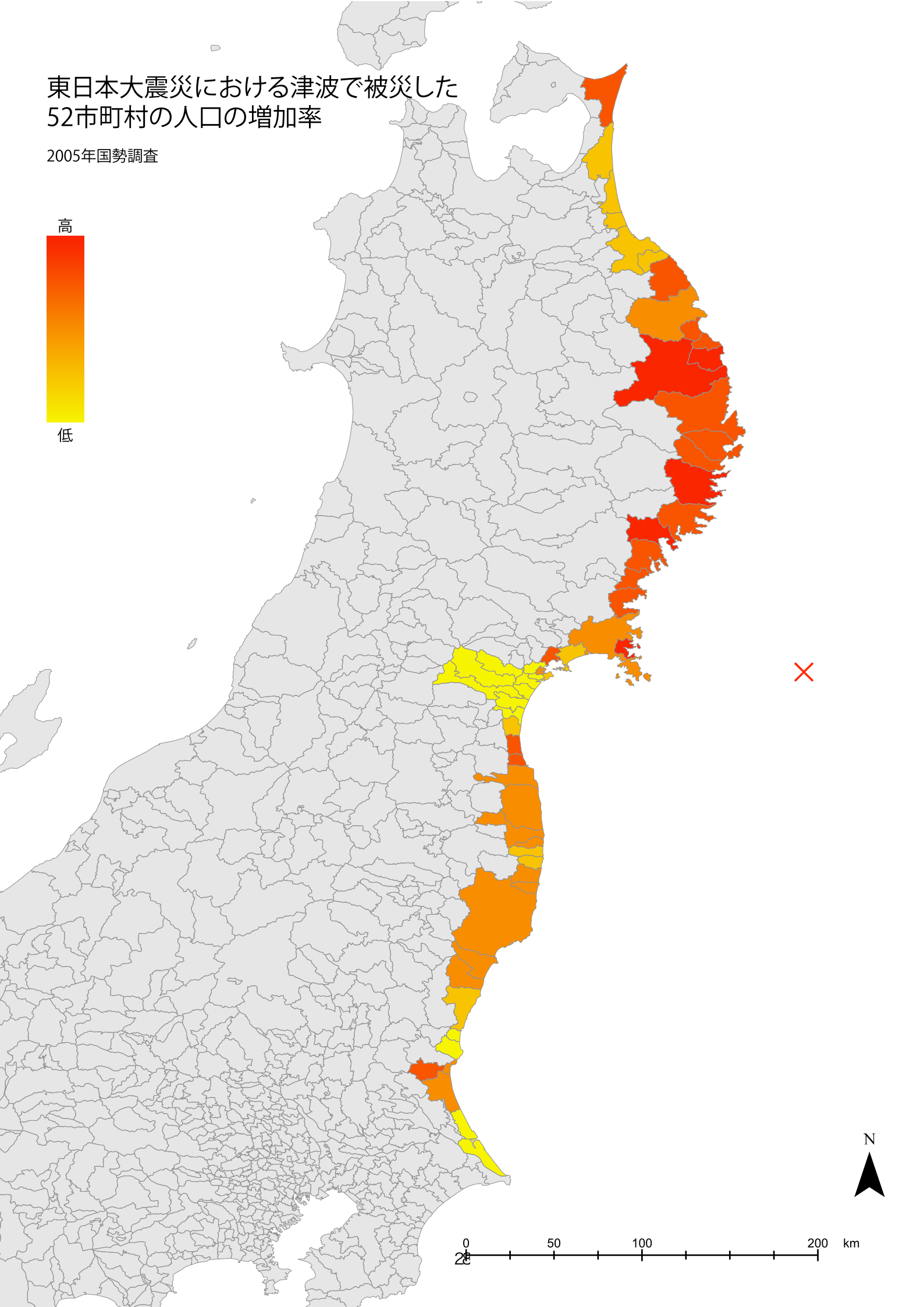
# 東日本大震災における津波で被災した 52市町村の高齢化の進行

2005年国勢調査



# 東日本大震災における津波で被災した 52市町村の人口の増加率

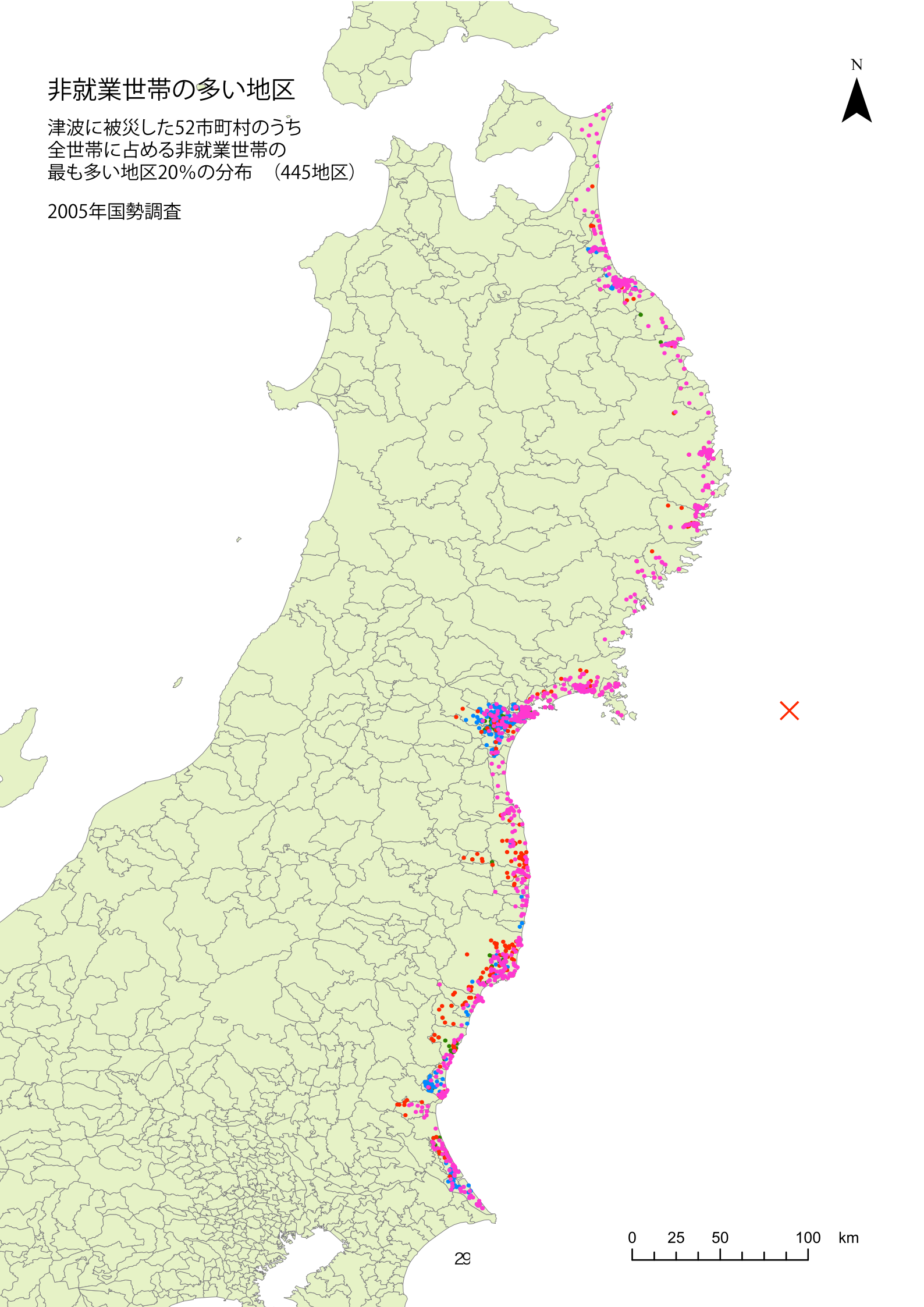
2005年国勢調査



# 非就業世帯の多い地区

津波に被災した52市町村のうち  
全世帯に占める非就業世帯の  
最も多い地区20%の分布 (445地区)

2005年国勢調査



# 漁業従事者の多い地区

津波に被災した52市町村のうち  
漁業従事者が全就業者の10%以上の地区の分布  
(841地区)

2005年国勢調査

